

## KONE CORP. [NEW] FUTURE (TKC4) - EUX/C6

26.07.2024 18:44:42

Cena  
**52,0676** EURZměna  1,31% (0,67)

## Základní údaje

Symbol	TKC4C6
Burza	Eurex
Měna	EUR
Typ cenného papíru	Future
Podkladové aktivum	KONE OYJ
Splatnost	06-2025
Velikost obchodu	100

## Tržní data

Nákup (částka)	- EUR (-)
Prodej (částka)	- EUR (-)
Otevírací cena	52,0676 EUR
Max	52,0676 EUR
Min	52,0676 EUR
Závěrečná cena (předchozí den)	51,3953 EUR
Podkladové aktivum	KONE OYJ
Cena podkladového aktiva (datum)	46,30 (26.07.24)
Cena vypořádání (datum)	52,07 (26.07.24)
Otevřené pozice (futures)	0

## Výkonnost a riziko

	1t	6m	1r	3r
Výkonn. (%)	-1,30%	+0,73%	-1,45%	-
Výkonn. (abs.)	-0,69	+0,38	-0,76	-
Beta	-	-	-	-
Volatilita	18,81	17,43	18,95	-

## Futures a opce
















Související Futures	-
Související Opce	-

Minulá výkonnost nezaručuje výkonnost budoucí.  
Zdroj: FactSet

## Ceny

Ø cena 5 dní   Ø objem 5 dní (ks.)	51,8670 EUR (0)
Ø cena 30 dní   Ø objem 30 dní (ks.)	52,5192 EUR (0)
Ø cena 100 dní   Ø objem 100 dní (ks.)	50,8328 EUR (0)
Ø cena 250 dní   Ø objem 250 dní (ks.)	49,0812 EUR (0)
YTD Max   datum	53,5228 EUR (12.07.2024)
YTD Min   datum	47,9333 EUR (19.01.2024)
52týdenní max.   datum	53,5228 EUR (12.07.2024)
52týdenní min.   datum	44,0698 EUR (24.10.2023)

## Aktuální analýzy a prognózy

Podkladová aktiva	Sektory	Z trhů	
Datum		Nadpis	Stáhnout
27.10.2023	 	Global Equity Ratings	
29.09.2023	 	Global Equity Ratings	
08.09.2023	 	Global Equity Ratings	
22.08.2023	 	Global Equity Ratings	
17.08.2023	 	Global Equity Ratings	

51