

KONE CORP. [NEW] FUTURE (TKC4) - EUX/C6

21.06.2024 19:39:58

Cena
52,4751 EURZměna  -0,00% (-0,00)

Základní údaje

| | |
|--------------------|----------|
| Symbol | TKC4C6 |
| Burza | Eurex |
| Měna | EUR |
| Typ cenného papíru | Future |
| Podkladové aktivum | KONE OYJ |
| Splatnost | 06-2025 |
| Velikost obchodu | 100 |

Tržní data

| | |
|----------------------------------|------------------|
| Nákup (částka) | - EUR (-) |
| Prodej (částka) | - EUR (-) |
| Otevírací cena | 52,4751 EUR |
| Max | 52,4751 EUR |
| Min | 52,4751 EUR |
| Závěrečná cena (předchozí den) | 52,4754 EUR |
| Podkladové aktivum | KONE OYJ |
| Cena podkladového aktiva (datum) | 46,09 (28.06.24) |
| Cena vypořádání (datum) | 51,95 (28.06.24) |
| Otevřené pozice (futures) | 0 |

Výkonnost a riziko

| | 6m | 1r | 3r |
|----------------|--------|--------|----|
| Výkonn. (%) | +6,44% | -3,63% | - |
| Výkonn. (abs.) | +3,17 | -1,98 | - |
| Beta | - | - | - |
| Volatilita | 19,81 | 19,01 | - |

Futures a opce

| | |
|---------------------|---|
| Související Futures | - |
| Související Opce | - |












Minulá výkonnost nezaručuje výkonnost budoucí.
Zdroj: FactSet

Ceny

| | |
|--|--------------------------|
| Ø cena 5 dní Ø objem 5 dní (ks.) | 52,4987 EUR (0) |
| Ø cena 30 dní Ø objem 30 dní (ks.) | - EUR (-) |
| Ø cena 100 dní Ø objem 100 dní (ks.) | 50,5827 EUR (0) |
| Ø cena 250 dní Ø objem 250 dní (ks.) | 49,2887 EUR (0) |
| YTD Max datum | 53,4696 EUR (06.05.2024) |
| YTD Min datum | 47,9333 EUR (19.01.2024) |
| 52týdenní max. datum | 54,6813 EUR (28.06.2023) |
| 52týdenní min. datum | 44,0698 EUR (24.10.2023) |

Současné analýzy

| Podkladová aktiva | Sektory | Z trhů | |
|-------------------|---|-----------------------|---|
| Datum | | Nadpis | Stáhnout |
| 27.10.2023 |   | Global Equity Ratings |  |
| 29.09.2023 |   | Global Equity Ratings |  |
| 08.09.2023 |   | Global Equity Ratings |  |
| 22.08.2023 |   | Global Equity Ratings |  |
| 17.08.2023 |   | Global Equity Ratings |  |

51