

## YPSOMED HOLDING AG FUTURE (YPSF) - EUX/C12

15.07.2024 18:42:04

Cena  
**428,165** CHFZměna  -0,72% (-3,11)

## Základní údaje

Symbol	YPSFC12
Burza	Eurex
Měna	CHF
Typ cenného papíru	Future
Podkladové aktivum	YPSOMED HOLDING AG
Splatnost	06-2025
Velikost obchodu	100

## Tržní data

Nákup (částka)	- CHF (-)
Prodej (částka)	- CHF (-)
Otevírací cena	428,165 CHF
Max	428,165 CHF
Min	428,165 CHF
Závěrečná cena (předchozí den)	431,2753 CHF
Podkladové aktivum	YPSOMED HOLDING AG
Cena podkladového aktiva (datum)	429,00 (16.07.24)
Cena vypořádání (datum)	428,17 (15.07.24)
Otevřené pozice (futures)	0

## Výkonnost a riziko

	6m	1r	3r
Výkonn. (%)	+43,37%	+62,56%	-
Výkonn. (abs.)	+129,53	+164,77	-
Beta	-	-	-
Volatilita	44,68	35,70	-

## Futures a opce
















Související Futures	-
Související Opce	-

Minulá výkonnost nezaručuje výkonnost budoucí.  
Zdroj: FactSet

## Ceny

Ø cena 5 dní   Ø objem 5 dní (ks.)	- CHF (-)
Ø cena 30 dní   Ø objem 30 dní (ks.)	404,913 CHF (0)
Ø cena 100 dní   Ø objem 100 dní (ks.)	369,229 CHF (0)
Ø cena 250 dní   Ø objem 250 dní (ks.)	306,648 CHF (0)
YTD Max   datum	431,275 CHF (12.07.2024)
YTD Min   datum	295,120 CHF (17.01.2024)
52týdenní max.   datum	431,275 CHF (12.07.2024)
52týdenní min.   datum	250,729 CHF (27.10.2023)

## Současné analýzy

Sektory	Z trhů		
Datum		Nadpis	Stáhnout
12.07.2024	 	Global Equity Ratings	
21.06.2024	 	Global Equity Ratings	
14.06.2024	 	Global Equity Ratings	
29.05.2024	 	Global Equity Ratings	
26.04.2024	 	Global Equity Ratings	

51