

## VIVENDI S.A. FUTURE (TVVU) - EUX/C9

26.07.2024 18:44:49

Cena  
**10,2979** EURZměna  -1,73% (-0,18)

## Základní údaje

Symbol	TVVUC9
Burza	Eurex
Měna	EUR
Typ cenného papíru	Future
Podkladové aktivum	VIVENDI SE
Splatnost	06-2026
Velikost obchodu	100

## Tržní data

Nákup (částka)	- EUR (-)
Prodej (částka)	- EUR (-)
Otevírací cena	10,2979 EUR
Max	10,2979 EUR
Min	10,2979 EUR
Závěrečná cena (předchozí den)	10,4794 EUR
Podkladové aktivum	VIVENDI SE
Cena podkladového aktiva (datum)	9,914 (26.07.24)
Cena vypořádání (datum)	10,30 (26.07.24)
Otevřené pozice (futures)	0

## Výkonnost a riziko

	6m	1r	3r
Výkonn. (%)	-2,31%	+16,34%	-
Výkonn. (abs.)	-0,24	+1,45	-
Beta	-	-	-
Volatilita	22,95	26,97	-

## Futures a opce

Související Futures	-
Související Opce	-















51

Minulá výkonnost nezaručuje výkonnost budoucí.  
Zdroj: FactSet

## Ceny

Ø cena 5 dní   Ø objem 5 dní (ks.)	10,8258 EUR (0)
Ø cena 30 dní   Ø objem 30 dní (ks.)	10,7932 EUR (0)
Ø cena 100 dní   Ø objem 100 dní (ks.)	10,4307 EUR (0)
Ø cena 250 dní   Ø objem 250 dní (ks.)	10,0300 EUR (0)
YTD Max   datum	11,4947 EUR (15.07.2024)
YTD Min   datum	9,9366 EUR (17.06.2024)
52týdenní max.   datum	11,4947 EUR (15.07.2024)
52týdenní min.   datum	8,5033 EUR (18.08.2023)

## Současné analýzy

Sektory	Z trhů		
Datum		Nadpis	Stáhnout
24.07.2024	 	Global Equity Ratings	
12.07.2024	 	Global Equity Ratings	
21.06.2024	 	Global Equity Ratings	
14.06.2024	 	Global Equity Ratings	
29.05.2024	 	Global Equity Ratings	