

VOLKSWAGEN AG FUTURE (TVO3) - EUX/C1

06.05.2024 18:52:50

Cena
150,5524 EURZměna  0,95% (1,42)

Základní údaje

| | |
|--------------------|------------------|
| Symbol | TVO3C1 |
| Burza | Eurex |
| Měna | EUR |
| Typ cenného papíru | Future |
| Podkladové aktivum | VOLKSWAGEN AG VZ |
| Splatnost | 05-2024 |
| Velikost obchodu | 100 |

Tržní data

| | |
|----------------------------------|-------------------|
| Nákup (částka) | - EUR (-) |
| Prodej (částka) | - EUR (-) |
| Otevírací cena | 150,5524 EUR |
| Max | 150,5524 EUR |
| Min | 150,5524 EUR |
| Závěrečná cena (předchozí den) | 149,1352 EUR |
| Podkladové aktivum | VOLKSWAGEN AG VZ |
| Cena podkladového aktiva (datum) | 116,95 (06.05.24) |
| Cena vypořádání (datum) | 150,55 (06.05.24) |
| Otevřené pozice (futures) | 0 |

Výkonnost a riziko

| | 1t | 6m | 1r | 3r |
|----------------|--------|--------|--------|----|
| Výkonn. (%) | -2,51% | +6,82% | -4,58% | - |
| Výkonn. (abs.) | -3,88 | +9,61 | -7,23 | - |
| Beta | - | - | - | - |
| Volatilita | 13,33 | 18,80 | 16,60 | - |

Futures a opce

| | |
|---------------------|---|
| Související Futures | - |
| Související Opce | - |








Minulá výkonnost nezaručuje výkonnost budoucí.
Zdroj: FactSet

Ceny

| | |
|--|---------------------------|
| Ø cena 5 dní Ø objem 5 dní (ks.) | 149,1228 EUR (0) |
| Ø cena 30 dní Ø objem 30 dní (ks.) | 155,2745 EUR (0) |
| Ø cena 100 dní Ø objem 100 dní (ks.) | 152,2112 EUR (13) |
| Ø cena 250 dní Ø objem 250 dní (ks.) | 151,4524 EUR (5) |
| YTD Max datum | 162,4974 EUR (04.04.2024) |
| YTD Min datum | 141,8414 EUR (19.01.2024) |
| 52týdenní max. datum | 169,2920 EUR (14.06.2023) |
| 52týdenní min. datum | 135,0887 EUR (30.10.2023) |

Aktuální analýzy a prognózy

| Podkladová aktiva | Sektory | Z trhů | |
|-------------------|---|-----------------------|---|
| Datum | | Nadpis | Stáhnout |
| 26.04.2024 |   | Global Equity Ratings |  |
| 03.04.2024 |   | Global Equity Ratings |  |
| 13.03.2024 |   | Global Equity Ratings |  |
| 22.02.2024 |   | Global Equity Ratings |  |
| 14.02.2024 |   | Global Equity Ratings |  |

51