

UCB S.A. FUTURE (TUNC) - EUX/C2

20.08.2024 18:57:55

Cena
157,033 EURZměna  1,02% (1,58)

Základní údaje

Symbol	TUNCC2
Burza	Eurex
Měna	EUR
Typ cenného papíru	Future
Podkladové aktivum	UCB S.A.
Splatnost	10-2024
Velikost obchodu	100

Tržní data

Nákup (částka)	- EUR (-)
Prodej (částka)	- EUR (-)
Otevírací cena	157,033 EUR
Max	157,033 EUR
Min	157,033 EUR
Závěrečná cena (předchozí den)	155,4489 EUR
Podkladové aktivum	UCB S.A.
Cena podkladového aktiva (datum)	155,65 (20.08.24)
Cena vypořádání (datum)	157,03 (20.08.24)
Otevřené pozice (futures)	0

Výkonnost a riziko

	6m	1r	3r
Výkonn. (%)	+60,77%	+85,49%	-
Výkonn. (abs.)	+59,36	+72,38	-
Beta	-	-	-
Volatilita	31,78	28,03	-

Futures a opce

Související Futures	-
Související Opce	-









Minulá výkonnost nezaručuje výkonnost budoucí.
Zdroj: FactSet

Ceny

Ø cena 5 dní Ø objem 5 dní (ks.)	154,696 EUR (0)
Ø cena 30 dní Ø objem 30 dní (ks.)	151,472 EUR (0)
Ø cena 100 dní Ø objem 100 dní (ks.)	138,642 EUR (0)
Ø cena 250 dní Ø objem 250 dní (ks.)	100,660 EUR (0)
YTD Max datum	159,844 EUR (30.07.2024)
YTD Min datum	82,230 EUR (02.01.2024)
52týdenní max. datum	159,844 EUR (30.07.2024)
52týdenní min. datum	69,252 EUR (10.11.2023)

Současné analýzy

Sektory	Z trhů		
Datum		Nadpis	Stáhnout
12.08.2024		Global Equity Ratings	
24.07.2024		Global Equity Ratings	
12.07.2024		Global Equity Ratings	
21.06.2024		Global Equity Ratings	
14.06.2024		Global Equity Ratings	

51