

TUI AG FUTURE (TUIG) - EUX/C11

16.08.2024 19:02:09

Cena
5,9483 EURZměna  2,08% (0,12)

Základní údaje

Symbol	TUIGC11
Burza	Eurex
Měna	EUR
Typ cenného papíru	Future
Podkladové aktivum	TUI AG
Splatnost	07-2025
Velikost obchodu	100

Tržní data

Nákup (částka)	- EUR (-)
Prodej (částka)	- EUR (-)
Otevírací cena	5,9483 EUR
Max	5,9483 EUR
Min	5,9483 EUR
Závěrečná cena (předchozí den)	5,8273 EUR
Podkladové aktivum	TUI AG
Cena podkladového aktiva (datum)	5,778 (16.08.24)
Cena vypořádání (datum)	5,96 (16.08.24)
Otevřené pozice (futures)	0

Výkonnost a riziko

	6m	1r	3r
Výkonn. (%)	-9,87%	-12,66%	-
Výkonn. (abs.)	-0,64	-0,84	-
Beta	-	-	-
Volatilita	41,32	44,18	-

Futures a opce
















Související Futures	-
Související Opce	-

Minulá výkonnost nezaručuje výkonnost budoucí.
Zdroj: FactSet

Ceny

Ø cena 5 dní Ø objem 5 dní (ks.)	5,6694 EUR (0)
Ø cena 30 dní Ø objem 30 dní (ks.)	6,1736 EUR (0)
Ø cena 100 dní Ø objem 100 dní (ks.)	6,8188 EUR (0)
Ø cena 250 dní Ø objem 250 dní (ks.)	6,3640 EUR (0)
YTD Max datum	8,1672 EUR (10.04.2024)
YTD Min datum	5,4740 EUR (08.08.2024)
52týdenní max. datum	8,1672 EUR (10.04.2024)
52týdenní min. datum	4,7786 EUR (25.10.2023)

Současné analýzy

Sektory	Z trhů		
Datum		Nadpis	Stáhnout
12.08.2024	 	Global Equity Ratings	
24.07.2024	 	Global Equity Ratings	
12.07.2024	 	Global Equity Ratings	
21.06.2024	 	Global Equity Ratings	
14.06.2024	 	Global Equity Ratings	

51