

TESLA INC. FUTURE (TSLF) - EUX/C2

29.12.2023 18:38:24

Cena
261,4267 USDZměna  7,48% (18,19)

Základní údaje

Symbol	TSLFC2
Burza	Eurex
Měna	USD
Typ cenného papíru	Future
Podkladové aktivum	TESLA INC.
Splatnost	12-2024
Velikost obchodu	300

Tržní data

Nákup (částka)	- USD (-)
Prodej (částka)	- USD (-)
Otevírací cena	261,4267 USD
Max	261,4267 USD
Min	261,4267 USD
Závěrečná cena (předchozí den)	243,2413 USD
Podkladové aktivum	TESLA INC.
Cena podkladového aktiva (datum)	219,80 (26.07.24)
Cena vypořádání (datum)	223,12 (26.07.24)
Otevřené pozice (futures)	0

Výkonnost a riziko

	1t	6m	1r	3r
Výkonn. (%)	-	+0,97%	-	-
Výkonn. (abs.)	-	+2,51	-	-
Beta	-	-	-	-
Volatilita	-	56,62	-	-

Futures a opce

Související Futures	-
Související Opce	-















51

Minulá výkonnost nezaručuje výkonnost budoucí.
Zdroj: FactSet

Ceny

Ø cena 5 dní Ø objem 5 dní (ks.)	- USD (-)
Ø cena 30 dní Ø objem 30 dní (ks.)	- USD (-)
Ø cena 100 dní Ø objem 100 dní (ks.)	249,8691 USD (1)
Ø cena 250 dní Ø objem 250 dní (ks.)	- USD (-)
YTD Max datum	- USD (-)
YTD Min datum	- USD (-)
52týdenní max. datum	- USD (-)
52týdenní min. datum	- USD (-)

Aktuální analýzy a prognózy

Podkladová aktiva	Sektory	Z trhů	
Datum		Nadpis	Stáhnout
24.07.2024	 	Global Equity Ratings	
12.07.2024	 	Global Equity Ratings	
21.06.2024	 	Global Equity Ratings	
14.06.2024	 	Global Equity Ratings	
29.05.2024	 	Global Equity Ratings	