

## RAYTHEON TECHNOLOGIES CORP. FUTURE (UTXF) - EUX/C11

18.09.2024 18:41:40

Cena  
**121,0429** USDZměna  -0,44% (-0,53)

## Základní údaje

Symbol	UTXFC11
Burza	Eurex
Měna	USD
Typ cenného papíru	Future
Podkladové aktivum	RTX CORP.
Splatnost	07-2025
Velikost obchodu	100

## Tržní data

Nákup (částka)	- USD (-)
Prodej (částka)	- USD (-)
Otevírací cena	121,0429 USD
Max	121,0429 USD
Min	121,0429 USD
Závěrečná cena (předchozí den)	121,5755 USD
Podkladové aktivum	RTX CORP.
Cena podkladového aktiva (datum)	118,04 (18.09.24)
Cena vypořádání (datum)	121,04 (18.09.24)
Otevřené pozice (futures)	0

## Výkonnost a riziko

	6m	1r	3r
Výkonn. (%)	+27,53%	+56,66%	-
Výkonn. (abs.)	+26,24	+43,97	-
Beta	-	-	-
Volatilita	22,29	20,86	-

## Futures a opce

Související Futures	-
Související Opce	-













Minulá výkonnost nezaručuje výkonnost budoucí.  
Zdroj: FactSet

## Ceny

Ø cena 5 dní   Ø objem 5 dní (ks.)	121,7629 USD (0)
Ø cena 30 dní   Ø objem 30 dní (ks.)	121,8202 USD (0)
Ø cena 100 dní   Ø objem 100 dní (ks.)	116,3033 USD (0)
Ø cena 250 dní   Ø objem 250 dní (ks.)	96,3212 USD (0)
YTD Max   datum	125,4828 USD (30.08.2024)
YTD Min   datum	87,2120 USD (16.01.2024)
52týdenní max.   datum	125,4828 USD (30.08.2024)
52týdenní min.   datum	71,1762 USD (04.10.2023)

## Současné analýzy

Sektory	Z trhů		
Datum		Nadpis	Stáhnout
11.09.2024		Global Equity Ratings	
05.09.2024		Global Equity Ratings	
12.08.2024		Global Equity Ratings	
24.07.2024		Global Equity Ratings	
12.07.2024		Global Equity Ratings	

51