

## UNILEVER PLC FUTURE (UNIH) - EUX/C10

11.07.2024 19:04:39

Cena  
**52,6603** EURZměna  0,11% (0,06)

## Základní údaje

Symbol	UNIH10
Burza	Eurex
Měna	EUR
Typ cenného papíru	Future
Podkladové aktivum	UNILEVER PLC
Splatnost	04-2025
Velikost obchodu	100

## Tržní data

Nákup (částka)	- EUR (-)
Prodej (částka)	- EUR (-)
Otevírací cena	52,6603 EUR
Max	52,6603 EUR
Min	52,6603 EUR
Závěrečná cena (předchozí den)	52,6038 EUR
Podkladové aktivum	UNILEVER PLC
Cena podkladového aktiva (datum)	4.406,00 (11.07.24)
Cena vypořádání (datum)	52,66 (11.07.24)
Otevřené pozice (futures)	0

## Výkonnost a riziko

	1t	6m	1r	3r
Výkonn. (%)	-	+17,40%	+12,26%	-
Výkonn. (abs.)	-	+7,80	+5,75	-
Beta	-	-	-	-
Volatilita	7,44	22,84	17,84	-

## Futures a opce
















Související Futures	-
Související Opce	-

Minulá výkonnost nezaručuje výkonnost budoucí.  
Zdroj: FactSet

## Ceny

Ø cena 5 dní   Ø objem 5 dní (ks.)	51,9755 EUR (0)
Ø cena 30 dní   Ø objem 30 dní (ks.)	52,4063 EUR (0)
Ø cena 100 dní   Ø objem 100 dní (ks.)	46,7717 EUR (0)
Ø cena 250 dní   Ø objem 250 dní (ks.)	46,0418 EUR (0)
YTD Max   datum	52,8472 EUR (19.06.2024)
YTD Min   datum	42,8426 EUR (22.01.2024)
52týdenní max.   datum	52,8472 EUR (19.06.2024)
52týdenní min.   datum	42,8426 EUR (22.01.2024)

## Aktuální analýzy a prognózy

Podkladová aktiva	Sektory		
Datum		Nadpis	Stáhnout
21.06.2024	 	Global Equity Ratings	
14.06.2024	 	Global Equity Ratings	
29.05.2024	 	Global Equity Ratings	
26.04.2024	 	Global Equity Ratings	
03.04.2024	 	Global Equity Ratings	

51