

TEXAS INSTRUMENTS INC. FUTURE (TXNF) - EUX/C10

16.09.2024 18:47:23

Cena
198,5931 USDZměna  -1,11% (-2,24)

Základní údaje

Symbol	TXNFC10
Burza	Eurex
Měna	USD
Typ cenného papíru	Future
Podkladové aktivum	TEXAS INSTRUMENTS INC
Splatnost	06-2025
Velikost obchodu	100

Tržní data

Nákup (částka)	- USD (-)
Prodej (částka)	- USD (-)
Otevírací cena	198,5931 USD
Max	198,5931 USD
Min	198,5931 USD
Závěrečná cena (předchozí den)	200,8291 USD
Podkladové aktivum	TEXAS INSTRUMENTS INC
Cena podkladového aktiva (datum)	198,47 (16.09.24)
Cena vypořádání (datum)	198,59 (16.09.24)
Otevřené pozice (futures)	0

Výkonnost a riziko

	1t	6m	1r	3r
Výkonn. (%)	-2,01%	+14,26%	+18,11%	-
Výkonn. (abs.)	-4,08	+24,78	+30,45	-
Beta	-	-	-	-
Volatilita	9,15	31,77	26,84	-

Futures a opce

Související Futures	-
Související Opce	-









51

Minulá výkonnost nezaručuje výkonnost budoucí.
Zdroj: FactSet

Ceny

Ø cena 5 dní Ø objem 5 dní (ks.)	200,4523 USD (0)
Ø cena 30 dní Ø objem 30 dní (ks.)	204,1494 USD (0)
Ø cena 100 dní Ø objem 100 dní (ks.)	201,3615 USD (0)
Ø cena 250 dní Ø objem 250 dní (ks.)	174,5960 USD (0)
YTD Max datum	216,8816 USD (29.08.2024)
YTD Min datum	159,3793 USD (14.02.2024)
52týdenní max. datum	216,8816 USD (29.08.2024)
52týdenní min. datum	141,9971 USD (30.10.2023)

Aktuální analýzy a prognózy

Sektory	Z trhů		
Datum		Nadpis	Stáhnout
17.09.2024		Akciové trhy - denní zpráva	
16.09.2024		Akciové trhy - denní zpráva	
13.09.2024		Akciové trhy - denní zpráva	
12.09.2024		Akciové trhy - denní zpráva	
11.09.2024		Global Equity Ratings	