

## VOLKSWAGEN AG FUTURE (TVO3) - EUX/C2

19.07.2024 18:57:19

Cena  
**144,9895** EURZměna  -1,37% (-2,01)

## Základní údaje

|                    |                  |
|--------------------|------------------|
| Symbol             | TVO3C2           |
| Burza              | Eurex            |
| Měna               | EUR              |
| Typ cenného papíru | Future           |
| Podkladové aktivum | VOLKSWAGEN AG VZ |
| Splatnost          | 09-2024          |
| Velikost obchodu   | 100              |

## Tržní data

|                                  |                   |
|----------------------------------|-------------------|
| Nákup (částka)                   | - EUR (-)         |
| Prodej (částka)                  | - EUR (-)         |
| Otevírací cena                   | 144,9895 EUR      |
| Max                              | 144,9895 EUR      |
| Min                              | 144,9895 EUR      |
| Závěrečná cena (předchozí den)   | 147,0014 EUR      |
| Podkladové aktivum               | VOLKSWAGEN AG VZ  |
| Cena podkladového aktiva (datum) | 105,60 (19.07.24) |
| Cena vypořádání (datum)          | 145,02 (19.07.24) |
| Otevřené pozice (futures)        | 0                 |

## Výkonnost a riziko

|                | 6m     | 1r     | 3r |
|----------------|--------|--------|----|
| Výkonn. (%)    | +2,20% | -9,89% | -  |
| Výkonn. (abs.) | +3,12  | -15,91 | -  |
| Beta           | -      | -      | -  |
| Volatilita     | 21,25  | 17,55  | -  |

## Futures a opce

|                     |   |
|---------------------|---|
| Související Futures | - |
| Související Opce    | - |















Minulá výkonnost nezaručuje výkonnost budoucí.  
Zdroj: FactSet

## Ceny

|  |                           |
|--|---------------------------|
| Ø cena 5 dní   Ø objem 5 dní (ks.)     | 146,3867 EUR (0)          |
| Ø cena 30 dní   Ø objem 30 dní (ks.)   | 145,8765 EUR (0)          |
| Ø cena 100 dní   Ø objem 100 dní (ks.) | 152,4124 EUR (0)          |
| Ø cena 250 dní   Ø objem 250 dní (ks.) | 148,7975 EUR (5)          |
| YTD Max   datum                        | 162,5072 EUR (04.04.2024) |
| YTD Min   datum                        | 141,8684 EUR (19.01.2024) |
| 52týdenní max.   datum                 | 162,6709 EUR (24.07.2023) |
| 52týdenní min.   datum                 | 135,0908 EUR (30.10.2023) |

## Současné analýzy

| Podkladová aktiva | Sektory   | Z trhů                |   |
|-------------------|---|-----------------------|---|
| Datum             |   | Nadpis                | Stáhnout  |
| 12.07.2024        |   | Global Equity Ratings |  |
| 21.06.2024        |   | Global Equity Ratings |  |
| 14.06.2024        |   | Global Equity Ratings |  |
| 29.05.2024        |   | Global Equity Ratings |  |
| 26.04.2024        |   | Global Equity Ratings |  |

51