

TUI AG FUTURE (TUIG) - EUX/C12

13.09.2024 18:35:54

Cena
6,1188 EURZměna  1,50% (0,09)

Základní údaje

Symbol	TUIGC12
Burza	Eurex
Měna	EUR
Typ cenného papíru	Future
Podkladové aktivum	TUI AG
Splatnost	08-2025
Velikost obchodu	100

Tržní data

Nákup (částka)	- EUR (-)
Prodej (částka)	- EUR (-)
Otevírací cena	6,1188 EUR
Max	6,1188 EUR
Min	6,1188 EUR
Závěrečná cena (předchozí den)	6,0285 EUR
Podkladové aktivum	TUI AG
Cena podkladového aktiva (datum)	5,942 (13.09.24)
Cena vypořádání (datum)	6,12 (13.09.24)
Otevřené pozice (futures)	0

Výkonnost a riziko

	6m	1r	3r
Výkonn. (%)	-11,31%	+6,68%	-
Výkonn. (abs.)	-0,78	+0,38	-
Beta	-	-	-
Volatilita	38,16	43,65	-

Futures a opce

Související Futures	-
Související Opce	-


















Minulá výkonnost nezaručuje výkonnost budoucí.
Zdroj: FactSet

Ceny

Ø cena 5 dní Ø objem 5 dní (ks.)	6,0324 EUR (0)
Ø cena 30 dní Ø objem 30 dní (ks.)	5,9364 EUR (0)
Ø cena 100 dní Ø objem 100 dní (ks.)	6,2754 EUR (0)
Ø cena 250 dní Ø objem 250 dní (ks.)	6,4156 EUR (0)
YTD Max datum	8,1861 EUR (10.04.2024)
YTD Min datum	5,4854 EUR (08.08.2024)
52týdenní max. datum	8,1861 EUR (10.04.2024)
52týdenní min. datum	4,7920 EUR (25.10.2023)

Současné analýzy

Sektory	Z trhů		
Datum		Nadpis	Stáhnout
11.09.2024	 	Global Equity Ratings	
05.09.2024	 	Global Equity Ratings	
12.08.2024	 	Global Equity Ratings	
24.07.2024	 	Global Equity Ratings	
12.07.2024	 	Global Equity Ratings	

51