

## TELEFONICA S.A. FUTURE (TEFG) - EUX/C13

17.07.2024 18:46:23

Cena  
**3,8937** EURZměna  1,37% (0,05)

## Základní údaje

Symbol	TEFGC13
Burza	Eurex
Měna	EUR
Typ cenného papíru	Future
Podkladové aktivum	TELEFONICA SA
Splatnost	07-2025
Velikost obchodu	100

## Tržní data

Nákup (částka)	- EUR (-)
Prodej (částka)	- EUR (-)
Otevírací cena	3,8937 EUR
Max	3,8937 EUR
Min	3,8937 EUR
Závěrečná cena (předchozí den)	3,8411 EUR
Podkladové aktivum	TELEFÓNICA SA
Cena podkladového aktiva (datum)	4,01 (17.07.24)
Cena vypořádání (datum)	3,89 (17.07.24)
Otevřené pozice (futures)	0

## Výkonnost a riziko

	6m	1r	3r
Výkonn. (%)	+5,35%	+7,97%	-
Výkonn. (abs.)	+0,20	+0,28	-
Beta	-	-	-
Volatilita	29,39	27,28	-

## Futures a opce

Související Futures	-
Související Opce	-























Minulá výkonnost nezaručuje výkonnost budoucí.  
Zdroj: FactSet

## Ceny

Ø cena 5 dní   Ø objem 5 dní (ks.)	3,8809 EUR (0)
Ø cena 30 dní   Ø objem 30 dní (ks.)	3,9029 EUR (0)
Ø cena 100 dní   Ø objem 100 dní (ks.)	3,8382 EUR (0)
Ø cena 250 dní   Ø objem 250 dní (ks.)	3,6819 EUR (0)
YTD Max   datum	4,1348 EUR (29.04.2024)
YTD Min   datum	3,3215 EUR (19.02.2024)
52týdenní max.   datum	4,1348 EUR (29.04.2024)
52týdenní min.   datum	3,3072 EUR (18.12.2023)

## Současné analýzy

Sektory	Z trhů		
Datum		Nadpis	Stáhnout
12.07.2024	  	Global Equity Ratings	
21.06.2024	  	Global Equity Ratings	
14.06.2024	  	Global Equity Ratings	
29.05.2024	  	Global Equity Ratings	
26.04.2024	  	Global Equity Ratings	

51