

## KONE CORP. [NEW] FUTURE (TKC4) - EUX/C9

26.07.2024 18:44:42

Cena  
**51,9609** EURZměna  1,33% (0,68)

## Základní údaje

Symbol	TKC4C9
Burza	Eurex
Měna	EUR
Typ cenného papíru	Future
Podkladové aktivum	KONE OYJ
Splatnost	06-2026
Velikost obchodu	100

## Tržní data

Nákup (částka)	- EUR (-)
Prodej (částka)	- EUR (-)
Otevírací cena	51,9609 EUR
Max	51,9609 EUR
Min	51,9609 EUR
Závěrečná cena (předchozí den)	51,281 EUR
Podkladové aktivum	KONE OYJ
Cena podkladového aktiva (datum)	46,30 (26.07.24)
Cena vypořádání (datum)	51,96 (26.07.24)
Otevřené pozice (futures)	0

## Výkonnost a riziko

	1t	6m	1r	3r
Výkonn. (%)	-1,22%	+1,00%	-1,48%	-
Výkonn. (abs.)	-0,64	+0,51	-0,78	-
Beta	-	-	-	-
Volatilita	18,25	17,63	21,54	-

## Futures a opce

Související Futures	-
Související Opce	-


















Minulá výkonnost nezaručuje výkonnost budoucí.  
Zdroj: FactSet

## Ceny

Ø cena 5 dní   Ø objem 5 dní (ks.)	51,7156 EUR (0)
Ø cena 30 dní   Ø objem 30 dní (ks.)	52,4561 EUR (0)
Ø cena 100 dní   Ø objem 100 dní (ks.)	50,9674 EUR (0)
Ø cena 250 dní   Ø objem 250 dní (ks.)	49,5114 EUR (0)
YTD Max   datum	53,5474 EUR (06.05.2024)
YTD Min   datum	47,7167 EUR (19.01.2024)
52týdenní max.   datum	53,5474 EUR (06.05.2024)
52týdenní min.   datum	43,9290 EUR (24.10.2023)

## Aktuální analýzy a prognózy

Podkladová aktiva	Sektory	Z trhů	
Datum		Nadpis	Stáhnout
27.10.2023	 	Global Equity Ratings	
29.09.2023	 	Global Equity Ratings	
08.09.2023	 	Global Equity Ratings	
22.08.2023	 	Global Equity Ratings	
17.08.2023	 	Global Equity Ratings	

51