

KONE CORP. [NEW] FUTURE (TKC4) - EUX/C9

21.06.2024 19:39:58

Cena
52,6271 EURZměna  0,02% (0,01)

Základní údaje

Symbol	TKC4C9
Burza	Eurex
Měna	EUR
Typ cenného papíru	Future
Podkladové aktivum	KONE OYJ
Splatnost	06-2026
Velikost obchodu	100

Tržní data

Nákup (částka)	- EUR (-)
Prodej (částka)	- EUR (-)
Otevírací cena	52,6271 EUR
Max	52,6271 EUR
Min	52,6271 EUR
Závěrečná cena (předchozí den)	52,614 EUR
Podkladové aktivum	KONE OYJ
Cena podkladového aktiva (datum)	46,09 (28.06.24)
Cena vypořádání (datum)	51,80 (28.06.24)
Otevřené pozice (futures)	0

Výkonnost a riziko

	6m	1r	3r
Výkonn. (%)	+7,27%	-3,19%	-
Výkonn. (abs.)	+3,56	-1,73	-
Beta	-	-	-
Volatilita	20,21	21,59	-

Futures a opce














Související Futures	-
Související Opce	-

Minulá výkonnost nezaručuje výkonnost budoucí.
Zdroj: FactSet

Ceny

Ø cena 5 dní Ø objem 5 dní (ks.)	52,6390 EUR (0)
Ø cena 30 dní Ø objem 30 dní (ks.)	- EUR (-)
Ø cena 100 dní Ø objem 100 dní (ks.)	50,6194 EUR (0)
Ø cena 250 dní Ø objem 250 dní (ks.)	49,7240 EUR (0)
YTD Max datum	53,5474 EUR (06.05.2024)
YTD Min datum	47,7167 EUR (19.01.2024)
52týdenní max. datum	54,5858 EUR (28.06.2023)
52týdenní min. datum	43,9290 EUR (24.10.2023)

Současné analýzy

Podkladová aktiva	Sektory	Z trhů	
Datum		Nadpis	Stáhnout
27.10.2023	 	Global Equity Ratings	
29.09.2023	 	Global Equity Ratings	
08.09.2023	 	Global Equity Ratings	
22.08.2023	 	Global Equity Ratings	
17.08.2023	 	Global Equity Ratings	

51