

## KONE CORP. [NEW] FUTURE (TKC4) - EUX/C9

21.06.2024 19:39:58

Cena  
**52,6271** EURZměna  0,02% (0,01)

## Základní údaje

|                    |          |
|--------------------|----------|
| Symbol             | TKC4C9   |
| Burza              | Eurex    |
| Měna               | EUR      |
| Typ cenného papíru | Future   |
| Podkladové aktivum | KONE OYJ |
| Splatnost          | 06-2026  |
| Velikost obchodu   | 100      |

## Tržní data

|                                  |                  |
|----------------------------------|------------------|
| Nákup (částka)                   | - EUR (-)        |
| Prodej (částka)                  | - EUR (-)        |
| Otevírací cena                   | 52,6271 EUR      |
| Max                              | 52,6271 EUR      |
| Min                              | 52,6271 EUR      |
| Závěrečná cena (předchozí den)   | 52,614 EUR       |
| Podkladové aktivum               | KONE OYJ         |
| Cena podkladového aktiva (datum) | 46,07 (26.06.24) |
| Cena vypořádání (datum)          | 51,82 (26.06.24) |
| Otevřené pozice (futures)        | 0                |

## Výkonnost a riziko

|                | 6m     | 1r     | 3r |
|----------------|--------|--------|----|
| Výkonn. (%)    | +7,27% | -3,19% | -  |
| Výkonn. (abs.) | +3,56  | -1,73  | -  |
| Beta           | -      | -      | -  |
| Volatilita     | 20,21  | 21,59  | -  |

## Futures a opce
















|                     |   |
|---------------------|---|
| Související Futures | - |
| Související Opce    | - |

Minulá výkonnost nezaručuje výkonnost budoucí.  
Zdroj: FactSet

## Ceny

|  |                          |
|--|--------------------------|
| Ø cena 5 dní   Ø objem 5 dní (ks.)     | 52,6390 EUR (0)          |
| Ø cena 30 dní   Ø objem 30 dní (ks.)   | - EUR (-)                |
| Ø cena 100 dní   Ø objem 100 dní (ks.) | 50,6194 EUR (0)          |
| Ø cena 250 dní   Ø objem 250 dní (ks.) | 49,7240 EUR (0)          |
| YTD Max   datum                        | 53,5474 EUR (06.05.2024) |
| YTD Min   datum                        | 47,7167 EUR (19.01.2024) |
| 52týdenní max.   datum                 | 54,5858 EUR (28.06.2023) |
| 52týdenní min.   datum                 | 43,9290 EUR (24.10.2023) |

## Současné analýzy

| Podkladová aktiva | Sektory   | Z trhů                |   |
|-------------------|---|-----------------------|---|
| Datum             |   | Nadpis                | Stáhnout  |
| 27.10.2023        |   | Global Equity Ratings |  |
| 29.09.2023        |   | Global Equity Ratings |  |
| 08.09.2023        |   | Global Equity Ratings |  |
| 22.08.2023        |   | Global Equity Ratings |  |
| 17.08.2023        |   | Global Equity Ratings |  |

51