

UNILEVER PLC FUTURE (UNIH) - EUX/C11

18.07.2024 18:34:48

Cena
53,7578 EURZměna  1,23% (0,66)

Základní údaje

| | |
|--------------------|--------------|
| Symbol | UNIH11 |
| Burza | Eurex |
| Měna | EUR |
| Typ cenného papíru | Future |
| Podkladové aktivum | UNILEVER PLC |
| Splatnost | 05-2025 |
| Velikost obchodu | 100 |

Tržní data

| | |
|----------------------------------|---------------------|
| Nákup (částka) | - EUR (-) |
| Prodej (částka) | - EUR (-) |
| Otevírací cena | 53,7578 EUR |
| Max | 53,7578 EUR |
| Min | 53,7578 EUR |
| Závěrečná cena (předchozí den) | 53,1021 EUR |
| Podkladové aktivum | UNILEVER PLC |
| Cena podkladového aktiva (datum) | 4.515,00 (18.07.24) |
| Cena vypořádání (datum) | 53,76 (18.07.24) |
| Otevřené pozice (futures) | 0 |

Výkonnost a riziko

| | 6m | 1r | 3r |
|----------------|---------|---------|----|
| Výkonn. (%) | +21,68% | +13,70% | - |
| Výkonn. (abs.) | +9,46 | +6,40 | - |
| Beta | - | - | - |
| Volatilita | 23,71 | 18,56 | - |

Futures a opce











| | |
|---------------------|---|
| Související Futures | - |
| Související Opce | - |

Minulá výkonnost nezaručuje výkonnost budoucí.
Zdroj: FactSet

Ceny

| | |
|--|--------------------------|
| Ø cena 5 dní Ø objem 5 dní (ks.) | 52,6762 EUR (0) |
| Ø cena 30 dní Ø objem 30 dní (ks.) | 52,4782 EUR (0) |
| Ø cena 100 dní Ø objem 100 dní (ks.) | 47,3462 EUR (0) |
| Ø cena 250 dní Ø objem 250 dní (ks.) | 46,2201 EUR (0) |
| YTD Max datum | 53,1021 EUR (17.07.2024) |
| YTD Min datum | 42,9311 EUR (19.01.2024) |
| 52týdenní max. datum | 53,1021 EUR (17.07.2024) |
| 52týdenní min. datum | 42,9311 EUR (19.01.2024) |

Současné analýzy

| Podkladová aktiva | Sektory | | |
|-------------------|---|-----------------------|---|
| Datum | | Nadpis | Stáhnout |
| 12.07.2024 |  | Global Equity Ratings |  |
| 21.06.2024 |  | Global Equity Ratings |  |
| 14.06.2024 |  | Global Equity Ratings |  |
| 29.05.2024 |  | Global Equity Ratings |  |
| 26.04.2024 |  | Global Equity Ratings |  |

51