

UNILEVER PLC FUTURE (UNIH) - EUX/C1

11.07.2024 19:04:39

Cena
52,3863 EURZměna  0,10% (0,05)

Základní údaje

Symbol	UNIHC1
Burza	Eurex
Měna	EUR
Typ cenného papíru	Future
Podkladové aktivum	UNILEVER PLC
Splatnost	07-2024
Velikost obchodu	100

Tržní data

Nákup (částka)	- EUR (-)
Prodej (částka)	- EUR (-)
Otevírací cena	52,3863 EUR
Max	52,3863 EUR
Min	52,3863 EUR
Závěrečná cena (předchozí den)	52,3321 EUR
Podkladové aktivum	UNILEVER PLC
Cena podkladového aktiva (datum)	4.406,00 (11.07.24)
Cena vypořádání (datum)	52,39 (11.07.24)
Otevřené pozice (futures)	0

Výkonnost a riziko

	1t	6m	1r	3r
Výkonn. (%)	-	+16,83%	+12,07%	-
Výkonn. (abs.)	-	+7,54	+5,64	-
Beta	-	-	-	-
Volatilita	7,28	23,00	17,86	-

Futures a opce

Související Futures	-
Související Opce	-

















Minulá výkonnost nezaručuje výkonnost budoucí.
Zdroj: FactSet

Ceny

Ø cena 5 dní Ø objem 5 dní (ks.)	51,7228 EUR (0)
Ø cena 30 dní Ø objem 30 dní (ks.)	52,1321 EUR (0)
Ø cena 100 dní Ø objem 100 dní (ks.)	46,7170 EUR (20)
Ø cena 250 dní Ø objem 250 dní (ks.)	45,9855 EUR (8)
YTD Max datum	52,5516 EUR (19.06.2024)
YTD Min datum	43,2600 EUR (19.01.2024)
52týdenní max. datum	52,5516 EUR (19.06.2024)
52týdenní min. datum	43,2570 EUR (20.11.2023)

Aktuální analýzy a prognózy

Datum	Podkladová aktiva	Sektory	Nadpis	Stáhnout
21.06.2024			Global Equity Ratings	
14.06.2024			Global Equity Ratings	
29.05.2024			Global Equity Ratings	
26.04.2024			Global Equity Ratings	
03.04.2024			Global Equity Ratings	

51