

UNILEVER PLC FUTURE (UNIH) - EUX/C1

30.04.2024 18:40:08

Cena
48,1633 EURZměna  0,91% (0,44)

Základní údaje

Symbol	UNIHC1
Burza	Eurex
Měna	EUR
Typ cenného papíru	Future
Podkladové aktivum	UNILEVER PLC
Splatnost	05-2024
Velikost obchodu	100

Tržní data

Nákup (částka)	- EUR (-)
Prodej (částka)	- EUR (-)
Otevírací cena	48,1633 EUR
Max	48,1633 EUR
Min	48,1633 EUR
Závěrečná cena (předchozí den)	47,7283 EUR
Podkladové aktivum	UNILEVER PLC
Cena podkladového aktiva (datum)	4.188,00 (03.05.24)
Cena vypořádání (datum)	48,45 (03.05.24)
Otevřené pozice (futures)	0

Výkonnost a riziko

	1t	6m	1r	3r
Výkonn. (%)	+1,07%	+9,88%	-3,16%	-
Výkonn. (abs.)	+0,52	+4,36	-1,58	-
Beta	-	-	-	-
Volatilita	7,67	15,46	14,41	-

Futures a opce
















Související Futures	-
Související Opce	-

Minulá výkonnost nezaručuje výkonnost budoucí.
Zdroj: FactSet

Ceny

Ø cena 5 dní Ø objem 5 dní (ks.)	48,1478 EUR (0)
Ø cena 30 dní Ø objem 30 dní (ks.)	45,7259 EUR (0)
Ø cena 100 dní Ø objem 100 dní (ks.)	45,2747 EUR (20)
Ø cena 250 dní Ø objem 250 dní (ks.)	46,0512 EUR (36)
YTD Max datum	48,4634 EUR (02.05.2024)
YTD Min datum	43,2600 EUR (19.01.2024)
52týdenní max. datum	50,0830 EUR (05.05.2023)
52týdenní min. datum	43,2570 EUR (20.11.2023)

Aktuální analýzy a prognózy

Podkladová aktiva	Sektory		
Datum		Nadpis	Stáhnout
26.04.2024	 	Global Equity Ratings	
03.04.2024	 	Global Equity Ratings	
13.03.2024	 	Global Equity Ratings	
22.02.2024	 	Global Equity Ratings	
14.02.2024	 	Global Equity Ratings	

51