

KONE CORP. [NEW] FUTURE (TKC4) - EUX/C1

26.07.2024 18:44:42

Cena
52,1982 EURZměna  1,29% (0,67)

Základní údaje

Symbol	TKC4C1
Burza	Eurex
Měna	EUR
Typ cenného papíru	Future
Podkladové aktivum	KONE OYJ
Splatnost	08-2024
Velikost obchodu	100

Tržní data

Nákup (částka)	- EUR (-)
Prodej (částka)	- EUR (-)
Otevírací cena	52,1982 EUR
Max	52,1982 EUR
Min	52,1982 EUR
Závěrečná cena (předchozí den)	51,5329 EUR
Podkladové aktivum	KONE OYJ
Cena podkladového aktiva (datum)	46,30 (26.07.24)
Cena vypořádání (datum)	52,20 (26.07.24)
Otevřené pozice (futures)	0

Výkonnost a riziko

	1t	6m	1r	3r
Výkonn. (%)	-1,35%	+0,45%	-1,54%	-
Výkonn. (abs.)	-0,71	+0,24	-0,82	-
Beta	-	-	-	-
Volatilita	18,67	17,71	19,04	-

Futures a opce
















Související Futures	-
Související Opce	-

Minulá výkonnost nezaručuje výkonnost budoucí.
Zdroj: FactSet

Ceny

Ø cena 5 dní Ø objem 5 dní (ks.)	52,0133 EUR (0)
Ø cena 30 dní Ø objem 30 dní (ks.)	52,6356 EUR (0)
Ø cena 100 dní Ø objem 100 dní (ks.)	50,8756 EUR (0)
Ø cena 250 dní Ø objem 250 dní (ks.)	49,1936 EUR (0)
YTD Max datum	53,7569 EUR (06.05.2024)
YTD Min datum	48,1753 EUR (19.01.2024)
52týdenní max. datum	53,7569 EUR (06.05.2024)
52týdenní min. datum	44,2542 EUR (24.10.2023)

Aktuální analýzy a prognózy

Podkladová aktiva	Sektory	Z trhů	
Datum		Nadpis	Stáhnout
27.10.2023	 	Global Equity Ratings	
29.09.2023	 	Global Equity Ratings	
08.09.2023	 	Global Equity Ratings	
22.08.2023	 	Global Equity Ratings	
17.08.2023	 	Global Equity Ratings	

51