

WIENERBERGER AG FUTURE (TWIE) - EUX/C6

03.05.2024 18:55:54

Cena
34,1741 EURZměna  2,28% (0,76)

Základní údaje

Symbol	TWIEC6
Burza	Eurex
Měna	EUR
Typ cenného papíru	Future
Podkladové aktivum	WIENERBERGER AG
Splatnost	03-2025
Velikost obchodu	100

Tržní data

Nákup (částka)	- EUR (-)
Prodej (částka)	- EUR (-)
Otevírací cena	34,1741 EUR
Max	34,1741 EUR
Min	34,1741 EUR
Závěrečná cena (předchozí den)	33,4115 EUR
Podkladové aktivum	WIENERBERGER AG
Cena podkladového aktiva (datum)	34,34 (03.05.24)
Cena vypořádání (datum)	34,17 (03.05.24)
Otevřené pozice (futures)	0

Výkonnost a riziko

	1t	6m	1r	3r
Výkonn. (%)	+4,10%	+44,45%	+21,38%	-
Výkonn. (abs.)	+1,32	+10,28	+5,88	-
Beta	-	-	-	-
Volatilita	26,60	21,65	22,44	-

Futures a opce

Související Futures	-
Související Opce	-



















Minulá výkonnost nezaručuje výkonnost budoucí.
Zdroj: FactSet

Ceny

Ø cena 5 dní Ø objem 5 dní (ks.)	32,9507 EUR (0)
Ø cena 30 dní Ø objem 30 dní (ks.)	33,0235 EUR (0)
Ø cena 100 dní Ø objem 100 dní (ks.)	31,3954 EUR (0)
Ø cena 250 dní Ø objem 250 dní (ks.)	28,5608 EUR (0)
YTD Max datum	33,8059 EUR (29.04.2024)
YTD Min datum	28,1815 EUR (17.01.2024)
52týdenní max. datum	33,8059 EUR (29.04.2024)
52týdenní min. datum	22,7118 EUR (26.10.2023)

Aktuální analýzy a prognózy

Sektory	Z trhu		
Datum		Nadpis	Stáhnout
26.04.2024	  	Global Equity Ratings	
03.04.2024	  	Global Equity Ratings	
13.03.2024	  	Global Equity Ratings	
22.02.2024	  	Global Equity Ratings	
14.02.2024	  	Global Equity Ratings	

51