

## WAREHOUSES DE PAUW N.V. FUTURE (TWDP) - EUX/C4

06.05.2024 18:52:51

Cena  
**26,7898** EURZměna  -0,11% (-0,03)

## Základní údaje

|                    |                           |
|--------------------|---------------------------|
| Symbol             | TWDP C4                   |
| Burza              | Eurex                     |
| Měna               | EUR                       |
| Typ cenného papíru | Future                    |
| Podkladové aktivum | WAREHOUSES DE PAUW S.C.A. |
| Splatnost          | 09-2024                   |
| Velikost obchodu   | 100                       |

## Tržní data

|                                  |                           |
|----------------------------------|---------------------------|
| Nákup (částka)                   | - EUR (-)                 |
| Prodej (částka)                  | - EUR (-)                 |
| Otevírací cena                   | 26,7898 EUR               |
| Max                              | 26,7898 EUR               |
| Min                              | 26,7898 EUR               |
| Závěrečná cena (předchozí den)   | 26,8182 EUR               |
| Podkladové aktivum               | WAREHOUSES DE PAUW S.C.A. |
| Cena podkladového aktiva (datum) | 26,64 (06.06.24)          |
| Cena vypořádání (datum)          | 27,60 (05.06.24)          |
| Otevřené pozice (futures)        | 0                         |

## Výkonnost a riziko

|                | 6m     | 1r     | 3r |
|----------------|--------|--------|----|
| Výkonn. (%)    | +6,14% | -4,16% | -  |
| Výkonn. (abs.) | +1,55  | -1,16  | -  |
| Beta           | -      | -      | -  |
| Volatilita     | 21,17  | 57,50  | -  |

## Futures a opce

|                     |   |
|---------------------|---|
| Související Futures | - |
| Související Opce    | - |
















51

Minulá výkonnost nezaručuje výkonnost budoucí.  
Zdroj: FactSet

## Ceny

|  |                          |
|--|--------------------------|
| Ø cena 5 dní   Ø objem 5 dní (ks.)     | 26,4194 EUR (0)          |
| Ø cena 30 dní   Ø objem 30 dní (ks.)   | 25,8469 EUR (0)          |
| Ø cena 100 dní   Ø objem 100 dní (ks.) | 26,3529 EUR (0)          |
| Ø cena 250 dní   Ø objem 250 dní (ks.) | 26,3131 EUR (0)          |
| YTD Max   datum                        | 28,4404 EUR (02.01.2024) |
| YTD Min   datum                        | 24,6132 EUR (15.03.2024) |
| 52týdenní max.   datum                 | 36,7707 EUR (18.09.2023) |
| 52týdenní min.   datum                 | 23,1294 EUR (23.10.2023) |

## Současné analýzy

| Sektory    | Z trhů  |                       |   |
|------------|---|-----------------------|---|
| Datum      |   | Nadpis                | Stáhnout  |
| 29.05.2024 |   | Global Equity Ratings |  |
| 26.04.2024 |   | Global Equity Ratings |  |
| 03.04.2024 |   | Global Equity Ratings |  |
| 13.03.2024 |   | Global Equity Ratings |  |
| 22.02.2024 |   | Global Equity Ratings |  |