

## VOLKSWAGEN AG FUTURE (TVO3) - EUX/C4

30.04.2024 19:06:57

Cena  
**147,7474** EURZměna  -3,65% (-5,60)

## Základní údaje

|                    |                  |
|--------------------|------------------|
| Symbol             | TVO3C4           |
| Burza              | Eurex            |
| Měna               | EUR              |
| Typ cenného papíru | Future           |
| Podkladové aktivum | VOLKSWAGEN AG VZ |
| Splatnost          | 09-2024          |
| Velikost obchodu   | 100              |

## Tržní data

|                                  |                   |
|----------------------------------|-------------------|
| Nákup (částka)                   | - EUR (-)         |
| Prodej (částka)                  | - EUR (-)         |
| Otevírací cena                   | 147,7474 EUR      |
| Max                              | 147,7474 EUR      |
| Min                              | 147,7474 EUR      |
| Závěrečná cena (předchozí den)   | 153,3503 EUR      |
| Podkladové aktivum               | VOLKSWAGEN AG VZ  |
| Cena podkladového aktiva (datum) | 116,95 (06.05.24) |
| Cena vypořádání (datum)          | 149,46 (06.05.24) |
| Otevřené pozice (futures)        | 0                 |

## Výkonnost a riziko

|                | 1t     | 6m     | 1r     | 3r |
|----------------|--------|--------|--------|----|
| Výkonn. (%)    | -3,07% | +5,04% | -4,27% | -  |
| Výkonn. (abs.) | -4,69  | +7,10  | -6,60  | -  |
| Beta           | -      | -      | -      | -  |
| Volatilita     | 37,02  | 18,91  | 16,72  | -  |

## Futures a opce






|                     |   |
|---------------------|---|
| Související Futures | - |
| Související Opce    | - |

Minulá výkonnost nezaručuje výkonnost budoucí.  
Zdroj: FactSet

## Ceny

|  |                           |
|--|---------------------------|
| Ø cena 5 dní   Ø objem 5 dní (ks.)     | 149,7660 EUR (0)          |
| Ø cena 30 dní   Ø objem 30 dní (ks.)   | 154,1399 EUR (0)          |
| Ø cena 100 dní   Ø objem 100 dní (ks.) | 151,2054 EUR (0)          |
| Ø cena 250 dní   Ø objem 250 dní (ks.) | 151,0963 EUR (0)          |
| YTD Max   datum                        | 161,4443 EUR (04.04.2024) |
| YTD Min   datum                        | 140,8447 EUR (19.01.2024) |
| 52týdenní max.   datum                 | 169,2793 EUR (14.06.2023) |
| 52týdenní min.   datum                 | 135,0996 EUR (30.10.2023) |

## Aktuální analýzy a prognózy

| Podkladová aktiva | Sektory   | Z trhů                |   |
|-------------------|---|-----------------------|---|
| Datum             |   | Nadpis                | Stáhnout  |
| 26.04.2024        |   | Global Equity Ratings |  |
| 03.04.2024        |   | Global Equity Ratings |  |
| 13.03.2024        |   | Global Equity Ratings |  |
| 22.02.2024        |   | Global Equity Ratings |  |
| 14.02.2024        |   | Global Equity Ratings |  |

51