

KONE CORP. [NEW] FUTURE (TKC4) - EUX/C2

26.07.2024 18:44:42

Cena
52,2127 EURZměna  1,29% (0,67)

Základní údaje

Symbol	TKC4C2
Burza	Eurex
Měna	EUR
Typ cenného papíru	Future
Podkladové aktivum	KONE OYJ
Splatnost	09-2024
Velikost obchodu	100

Tržní data

Nákup (částka)	- EUR (-)
Prodej (částka)	- EUR (-)
Otevírací cena	52,2127 EUR
Max	52,2127 EUR
Min	52,2127 EUR
Závěrečná cena (předchozí den)	51,5474 EUR
Podkladové aktivum	KONE OYJ
Cena podkladového aktiva (datum)	46,30 (26.07.24)
Cena vypořádání (datum)	52,21 (26.07.24)
Otevřené pozice (futures)	0

Výkonnost a riziko

	1t	6m	1r	3r
Výkonn. (%)	-1,34%	+1,06%	-1,50%	-
Výkonn. (abs.)	-0,71	+0,55	-0,80	-
Beta	-	-	-	-
Volatilita	18,68	17,74	19,05	-

Futures a opce
















Související Futures	-
Související Opce	-

Minulá výkonnost nezaručuje výkonnost budoucí.
Zdroj: FactSet

Ceny

Ø cena 5 dní Ø objem 5 dní (ks.)	52,0283 EUR (0)
Ø cena 30 dní Ø objem 30 dní (ks.)	52,6467 EUR (0)
Ø cena 100 dní Ø objem 100 dní (ks.)	50,7688 EUR (0)
Ø cena 250 dní Ø objem 250 dní (ks.)	49,1098 EUR (0)
YTD Max datum	53,6678 EUR (12.07.2024)
YTD Min datum	48,1860 EUR (19.01.2024)
52týdenní max. datum	53,6678 EUR (12.07.2024)
52týdenní min. datum	44,2554 EUR (24.10.2023)

Aktuální analýzy a prognózy

Podkladová aktiva	Sektory	Z trhů	
Datum		Nadpis	Stáhnout
27.10.2023	 	Global Equity Ratings	
29.09.2023	 	Global Equity Ratings	
08.09.2023	 	Global Equity Ratings	
22.08.2023	 	Global Equity Ratings	
17.08.2023	 	Global Equity Ratings	

51