

## KONE CORP. [NEW] FUTURE (TKC4) - EUX/C2

21.06.2024 19:39:58

Cena  
**52,7003** EURZměna  -0,01% (-0,01)

## Základní údaje

Symbol	TKC4C2
Burza	Eurex
Měna	EUR
Typ cenného papíru	Future
Podkladové aktivum	KONE OYJ
Splatnost	08-2024
Velikost obchodu	100

## Tržní data

Nákup (částka)	- EUR (-)
Prodej (částka)	- EUR (-)
Otevírací cena	52,7003 EUR
Max	52,7003 EUR
Min	52,7003 EUR
Závěrečná cena (předchozí den)	52,7053 EUR
Podkladové aktivum	KONE OYJ
Cena podkladového aktiva (datum)	47,18 (11.07.24)
Cena vypořádání (datum)	52,68 (10.07.24)
Otevřené pozice (futures)	0

## Výkonnost a riziko

	6m	1r	3r
Výkonn. (%)	+6,33%	-3,53%	-
Výkonn. (abs.)	+3,14	-1,93	-
Beta	-	-	-
Volatilita	19,66	18,90	-

## Futures a opce
















Související Futures	-
Související Opce	-

Minulá výkonnost nezaručuje výkonnost budoucí.  
Zdroj: FactSet

## Ceny

Ø cena 5 dní   Ø objem 5 dní (ks.)	52,7269 EUR (0)
Ø cena 30 dní   Ø objem 30 dní (ks.)	- EUR (-)
Ø cena 100 dní   Ø objem 100 dní (ks.)	50,6269 EUR (0)
Ø cena 250 dní   Ø objem 250 dní (ks.)	49,4132 EUR (0)
YTD Max   datum	53,2614 EUR (17.06.2024)
YTD Min   datum	48,1860 EUR (19.01.2024)
52týdenní max.   datum	54,8586 EUR (28.06.2023)
52týdenní min.   datum	44,2554 EUR (24.10.2023)

## Současné analýzy

Podkladová aktiva	Sektory	Z trhů	
Datum		Nadpis	Stáhnout
27.10.2023	 	Global Equity Ratings	
29.09.2023	 	Global Equity Ratings	
08.09.2023	 	Global Equity Ratings	
22.08.2023	 	Global Equity Ratings	
17.08.2023	 	Global Equity Ratings	

51