

## TEAMVIEWER AG FUTURE (TMVF) - EUX/C11

16.08.2024 19:02:07

Cena  
**12,6523** EURZměna  -0,77% (-0,10)

## Základní údaje

Symbol	TMVFC11
Burza	Eurex
Měna	EUR
Typ cenného papíru	Future
Podkladové aktivum	TEAMVIEWER AG
Splatnost	07-2025
Velikost obchodu	100

## Tržní data

Nákup (částka)	- EUR (-)
Prodej (částka)	- EUR (-)
Otevírací cena	12,6523 EUR
Max	12,6523 EUR
Min	12,6523 EUR
Závěrečná cena (předchozí den)	12,7511 EUR
Podkladové aktivum	TEAMVIEWER AG
Cena podkladového aktiva (datum)	12,29 (16.08.24)
Cena vypořádání (datum)	12,68 (16.08.24)
Otevřené pozice (futures)	0

## Výkonnost a riziko

	6m	1r	3r
Výkonn. (%)	-12,14%	-28,55%	-
Výkonn. (abs.)	-1,75	-5,05	-
Beta	-	-	-
Volatilita	43,47	36,06	-

## Futures a opce

Související Futures	-
Související Opce	-

51












Minulá výkonnost nezaručuje výkonnost budoucí.  
Zdroj: FactSet

## Ceny

Ø cena 5 dní   Ø objem 5 dní (ks.)	12,7387 EUR (0)
Ø cena 30 dní   Ø objem 30 dní (ks.)	11,9495 EUR (0)
Ø cena 100 dní   Ø objem 100 dní (ks.)	12,4237 EUR (0)
Ø cena 250 dní   Ø objem 250 dní (ks.)	14,2746 EUR (0)
YTD Max   datum	15,2394 EUR (01.03.2024)
YTD Min   datum	10,9451 EUR (18.06.2024)
52týdenní max.   datum	18,0359 EUR (23.08.2023)
52týdenní min.   datum	10,9451 EUR (18.06.2024)

## Současné analýzy

Sektory	Z trhů		
Datum		Nadpis	Stáhnout
16.08.2024		Akciové trhy - denní zpráva	
15.08.2024		Akciové trhy - denní zpráva	
14.08.2024		Akciové trhy - denní zpráva	
13.08.2024		Akciové trhy - denní zpráva	
12.08.2024		Global Equity Ratings	