

## KONE CORP. [NEW] FUTURE (TKC4) - EUX/C3

21.06.2024 19:39:58

Cena  
**52,7121** EURZměna  -0,01% (-0,01)

## Základní údaje

Symbol	TKC4C3
Burza	Eurex
Měna	EUR
Typ cenného papíru	Future
Podkladové aktivum	KONE OYJ
Splatnost	09-2024
Velikost obchodu	100

## Tržní data

Nákup (částka)	- EUR (-)
Prodej (částka)	- EUR (-)
Otevírací cena	52,7121 EUR
Max	52,7121 EUR
Min	52,7121 EUR
Závěrečná cena (předchozí den)	52,7172 EUR
Podkladové aktivum	KONE OYJ
Cena podkladového aktiva (datum)	46,09 (28.06.24)
Cena vypořádání (datum)	52,14 (28.06.24)
Otevřené pozice (futures)	0

## Výkonnost a riziko

	6m	1r	3r
Výkonn. (%)	+6,94%	-3,51%	-
Výkonn. (abs.)	+3,42	-1,92	-
Beta	-	-	-
Volatilita	19,73	18,92	-

## Futures a opce

Související Futures	-
Související Opce	-


















Minulá výkonnost nezaručuje výkonnost budoucí.  
Zdroj: FactSet

## Ceny

Ø cena 5 dní   Ø objem 5 dní (ks.)	52,7404 EUR (0)
Ø cena 30 dní   Ø objem 30 dní (ks.)	- EUR (-)
Ø cena 100 dní   Ø objem 100 dní (ks.)	50,6275 EUR (0)
Ø cena 250 dní   Ø objem 250 dní (ks.)	49,3827 EUR (0)
YTD Max   datum	53,2763 EUR (17.06.2024)
YTD Min   datum	47,9080 EUR (17.01.2024)
52týdenní max.   datum	54,8558 EUR (28.06.2023)
52týdenní min.   datum	44,0622 EUR (23.10.2023)

## Současné analýzy

Podkladová aktiva	Sektory	Z trhů	
Datum		Nadpis	Stáhnout
27.10.2023	 	Global Equity Ratings	
29.09.2023	 	Global Equity Ratings	
08.09.2023	 	Global Equity Ratings	
22.08.2023	 	Global Equity Ratings	
17.08.2023	 	Global Equity Ratings	

51