

## KONE CORP. [NEW] FUTURE (TKC4) - EUX/C4

02.09.2024 18:51:19

Cena  
**54,9031** EURZměna  0,62% (0,34)

## Základní údaje

Symbol	TKC4C4
Burza	Eurex
Měna	EUR
Typ cenného papíru	Future
Podkladové aktivum	KONE OYJ
Splatnost	12-2024
Velikost obchodu	100

## Tržní data

Nákup (částka)	- EUR (-)
Prodej (částka)	- EUR (-)
Otevírací cena	54,9031 EUR
Max	54,9031 EUR
Min	54,9031 EUR
Závěrečná cena (předchozí den)	54,5634 EUR
Podkladové aktivum	KONE OYJ
Cena podkladového aktiva (datum)	49,59 (03.09.24)
Cena vypořádání (datum)	54,90 (02.09.24)
Otevřené pozice (futures)	0

## Výkonnost a riziko

	1t	6m	1r	3r
Výkonn. (%)	+2,46%	+8,73%	+15,43%	-
Výkonn. (abs.)	+1,32	+4,41	+7,34	-
Beta	-	-	-	-
Volatilita	7,84	15,95	18,71	-

## Futures a opce
















Související Futures	-
Související Opce	-

Minulá výkonnost nezaručuje výkonnost budoucí.  
Zdroj: FactSet

## Ceny

Ø cena 5 dní   Ø objem 5 dní (ks.)	54,0643 EUR (0)
Ø cena 30 dní   Ø objem 30 dní (ks.)	52,8198 EUR (0)
Ø cena 100 dní   Ø objem 100 dní (ks.)	52,3379 EUR (0)
Ø cena 250 dní   Ø objem 250 dní (ks.)	49,4816 EUR (0)
YTD Max   datum	54,9031 EUR (02.09.2024)
YTD Min   datum	47,9062 EUR (19.01.2024)
52týdenní max.   datum	54,9031 EUR (02.09.2024)
52týdenní min.   datum	44,0480 EUR (24.10.2023)

## Aktuální analýzy a prognózy

Podkladová aktiva	Sektory	Z trhů	
Datum		Nadpis	Stáhnout
27.10.2023	 	Global Equity Ratings	
29.09.2023	 	Global Equity Ratings	
08.09.2023	 	Global Equity Ratings	
22.08.2023	 	Global Equity Ratings	
17.08.2023	 	Global Equity Ratings	

51