

KONE CORP. [NEW] FUTURE (TKC4) - EUX/C4

26.07.2024 18:44:42

Cena
52,2695 EURZměna  1,29% (0,67)

Základní údaje

Symbol	TKC4C4
Burza	Eurex
Měna	EUR
Typ cenného papíru	Future
Podkladové aktivum	KONE OYJ
Splatnost	12-2024
Velikost obchodu	100

Tržní data

Nákup (částka)	- EUR (-)
Prodej (částka)	- EUR (-)
Otevírací cena	52,2695 EUR
Max	52,2695 EUR
Min	52,2695 EUR
Závěrečná cena (předchozí den)	51,6035 EUR
Podkladové aktivum	KONE OYJ
Cena podkladového aktiva (datum)	46,30 (26.07.24)
Cena vypořádání (datum)	52,27 (26.07.24)
Otevřené pozice (futures)	0

Výkonnost a riziko

	1t	6m	1r	3r
Výkonn. (%)	-1,36%	+1,18%	-1,40%	-
Výkonn. (abs.)	-0,72	+0,61	-0,74	-
Beta	-	-	-	-
Volatilita	17,53	17,79	19,16	-

Futures a opce
















Související Futures	-
Související Opce	-

Minulá výkonnost nezaručuje výkonnost budoucí.
Zdroj: FactSet

Ceny

Ø cena 5 dní Ø objem 5 dní (ks.)	52,0248 EUR (0)
Ø cena 30 dní Ø objem 30 dní (ks.)	52,6807 EUR (0)
Ø cena 100 dní Ø objem 100 dní (ks.)	50,7837 EUR (0)
Ø cena 250 dní Ø objem 250 dní (ks.)	49,0173 EUR (0)
YTD Max datum	53,7378 EUR (12.07.2024)
YTD Min datum	47,9062 EUR (19.01.2024)
52týdenní max. datum	53,7378 EUR (12.07.2024)
52týdenní min. datum	44,0480 EUR (24.10.2023)

Aktuální analýzy a prognózy

Podkladová aktiva	Sektory	Z trhů	
Datum		Nadpis	Stáhnout
27.10.2023	 	Global Equity Ratings	
29.09.2023	 	Global Equity Ratings	
08.09.2023	 	Global Equity Ratings	
22.08.2023	 	Global Equity Ratings	
17.08.2023	 	Global Equity Ratings	

51