

THOMSON REUTERS CORP. FUTURE (TOCF) - EUX/C11

06.05.2024 18:30:16

Cena
173,5716 USDZměna  1,37% (2,34)

Základní údaje

| | |
|--------------------|-----------------------|
| Symbol | TOCF11 |
| Burza | Eurex |
| Měna | USD |
| Typ cenného papíru | Future |
| Podkladové aktivum | THOMSON REUTERS CORP. |
| Splatnost | 03-2025 |
| Velikost obchodu | 100 |

Tržní data

| | |
|----------------------------------|-----------------------|
| Nákup (částka) | - USD (-) |
| Prodej (částka) | - USD (-) |
| Otevírací cena | 173,5716 USD |
| Max | 173,5716 USD |
| Min | 173,5716 USD |
| Závěrečná cena (předchozí den) | 171,2331 USD |
| Podkladové aktivum | THOMSON REUTERS CORP. |
| Cena podkladového aktiva (datum) | 167,49 (13.05.24) |
| Cena vypořádání (datum) | 173,96 (13.05.24) |
| Otevřené pozice (futures) | 0 |

Výkonnost a riziko

| | 6m | 1r | 3r |
|----------------|---------|---------|----|
| Výkonn. (%) | +30,25% | +40,85% | - |
| Výkonn. (abs.) | +40,31 | +50,34 | - |
| Beta | - | - | - |
| Volatilita | 17,11 | 17,57 | - |

Futures a opce











| | |
|---------------------|---|
| Související Futures | - |
| Související Opce | - |

Minulá výkonnost nezaručuje výkonnost budoucí.
Zdroj: FactSet

Ceny

| | |
|--|---------------------------|
| Ø cena 5 dní Ø objem 5 dní (ks.) | 166,0366 USD (0) |
| Ø cena 30 dní Ø objem 30 dní (ks.) | 160,8824 USD (0) |
| Ø cena 100 dní Ø objem 100 dní (ks.) | 157,7595 USD (0) |
| Ø cena 250 dní Ø objem 250 dní (ks.) | 143,7044 USD (0) |
| YTD Max datum | 173,5716 USD (06.05.2024) |
| YTD Min datum | 148,0407 USD (11.01.2024) |
| 52týdenní max. datum | 173,5716 USD (06.05.2024) |
| 52týdenní min. datum | 123,5457 USD (27.10.2023) |

Současné analýzy

| Sektory | | | |
|------------|---|-----------------------|---|
| Datum | | Nadpis | Stáhnout |
| 26.04.2024 |  | Global Equity Ratings |  |
| 03.04.2024 |  | Global Equity Ratings |  |
| 13.03.2024 |  | Global Equity Ratings |  |
| 22.02.2024 |  | Global Equity Ratings |  |
| 14.02.2024 |  | Global Equity Ratings |  |

51