

TAG IMMOBILIEN AG FUTURE (TAGF) - EUX/C1

18.07.2024 18:34:42

Cena
14,3916 EURZměna  -0,56% (-0,08)

Základní údaje

| | |
|--------------------|-------------------|
| Symbol | TAGFC1 |
| Burza | Eurex |
| Měna | EUR |
| Typ cenného papíru | Future |
| Podkladové aktivum | TAG IMMOBILIEN AG |
| Splatnost | 07-2024 |
| Velikost obchodu | 100 |

Tržní data

| | |
|----------------------------------|-------------------|
| Nákup (částka) | - EUR (-) |
| Prodej (částka) | - EUR (-) |
| Otevírací cena | 14,3916 EUR |
| Max | 14,3916 EUR |
| Min | 14,3916 EUR |
| Závěrečná cena (předchozí den) | 14,4732 EUR |
| Podkladové aktivum | TAG IMMOBILIEN AG |
| Cena podkladového aktiva (datum) | 14,39 (18.07.24) |
| Cena vypořádání (datum) | 14,39 (18.07.24) |
| Otevřené pozice (futures) | 0 |

Výkonnost a riziko

| | 6m | 1r | 3r |
|----------------|---------|---------|----|
| Výkonn. (%) | +18,93% | +46,06% | - |
| Výkonn. (abs.) | +2,29 | +4,54 | - |
| Beta | - | - | - |
| Volatilita | 44,46 | 41,98 | - |

Futures a opce
















| | |
|---------------------|---|
| Související Futures | - |
| Související Opce | - |

Minulá výkonnost nezaručuje výkonnost budoucí.
Zdroj: FactSet

Ceny

| | |
|--|--------------------------|
| Ø cena 5 dní Ø objem 5 dní (ks.) | 14,7616 EUR (0) |
| Ø cena 30 dní Ø objem 30 dní (ks.) | 13,9193 EUR (0) |
| Ø cena 100 dní Ø objem 100 dní (ks.) | 12,4630 EUR (0) |
| Ø cena 250 dní Ø objem 250 dní (ks.) | 11,6465 EUR (0) |
| YTD Max datum | 15,1317 EUR (12.07.2024) |
| YTD Min datum | 11,2772 EUR (05.03.2024) |
| 52týdenní max. datum | 15,1317 EUR (12.07.2024) |
| 52týdenní min. datum | 9,2150 EUR (19.10.2023) |

Současné analýzy

| Sektory | Z trhů | | |
|------------|---|-----------------------|---|
| Datum | | Nadpis | Stáhnout |
| 12.07.2024 |   | Global Equity Ratings |  |
| 21.06.2024 |   | Global Equity Ratings |  |
| 14.06.2024 |   | Global Equity Ratings |  |
| 29.05.2024 |   | Global Equity Ratings |  |
| 26.04.2024 |   | Global Equity Ratings |  |

51