

SOLVAY S.A. FUTURE (SOLG) - EUX/C10

21.06.2024 19:17:49

Cena
32,3522 EURZměna  0,02% (0,01)

Základní údaje

Symbol	SOLGC10
Burza	Eurex
Měna	EUR
Typ cenného papíru	Future
Podkladové aktivum	SOLVAY SA
Splatnost	04-2025
Velikost obchodu	100

Tržní data

Nákup (částka)	- EUR (-)
Prodej (částka)	- EUR (-)
Otevírací cena	32,3522 EUR
Max	32,3522 EUR
Min	32,3522 EUR
Závěrečná cena (předchozí den)	32,3451 EUR
Podkladové aktivum	SOLVAY SA
Cena podkladového aktiva (datum)	32,90 (27.06.24)
Cena vypořádání (datum)	33,64 (27.06.24)
Otevřené pozice (futures)	0

Výkonnost a riziko

	6m	1r	3r
Výkonn. (%)	+20,27%	-68,37%	-
Výkonn. (abs.)	+5,45	-69,93	-
Beta	-	-	-
Volatilita	37,63	179,98	-

Futures a opce






Související Futures	-
Související Opce	-

Minulá výkonnost nezaručuje výkonnost budoucí.
Zdroj: FactSet

Ceny

Ø cena 5 dní Ø objem 5 dní (ks.)	32,1026 EUR (0)
Ø cena 30 dní Ø objem 30 dní (ks.)	- EUR (-)
Ø cena 100 dní Ø objem 100 dní (ks.)	26,5016 EUR (0)
Ø cena 250 dní Ø objem 250 dní (ks.)	67,9711 EUR (0)
YTD Max datum	32,3522 EUR (21.06.2024)
YTD Min datum	22,7831 EUR (15.02.2024)
52týdenní max. datum	120,0993 EUR (11.12.2023)
52týdenní min. datum	22,7831 EUR (15.02.2024)

Současné analýzy

Sektory	Z trhů		
Datum		Nadpis	Stáhnout
21.06.2024	  	Global Equity Ratings	
14.06.2024	  	Global Equity Ratings	
29.05.2024	  	Global Equity Ratings	
26.04.2024	  	Global Equity Ratings	
03.04.2024	  	Global Equity Ratings	

51