

## SOLVAY S.A. FUTURE (SOLG) - EUX/C11

15.07.2024 18:41:49

Cena  
**33,0312** EURZměna  -0,99% (-0,33)

## Základní údaje

Symbol	SOLGC11
Burza	Eurex
Měna	EUR
Typ cenného papíru	Future
Podkladové aktivum	SOLVAY SA
Splatnost	05-2025
Velikost obchodu	100

## Tržní data

Nákup (částka)	- EUR (-)
Prodej (částka)	- EUR (-)
Otevírací cena	33,0312 EUR
Max	33,0312 EUR
Min	33,0312 EUR
Závěrečná cena (předchozí den)	33,3611 EUR
Podkladové aktivum	SOLVAY SA
Cena podkladového aktiva (datum)	32,37 (16.07.24)
Cena vypořádání (datum)	33,03 (15.07.24)
Otevřené pozice (futures)	0

## Výkonnost a riziko

	6m	1r	3r
Výkonn. (%)	+26,55%	-68,35%	-
Výkonn. (abs.)	+6,93	-71,32	-
Beta	-	-	-
Volatilita	39,30	184,20	-

## Futures a opce

Související Futures	-
Související Opce	-













Minulá výkonnost nezaručuje výkonnost budoucí.  
Zdroj: FactSet

## Ceny

Ø cena 5 dní   Ø objem 5 dní (ks.)	33,1193 EUR (0)
Ø cena 30 dní   Ø objem 30 dní (ks.)	32,9708 EUR (0)
Ø cena 100 dní   Ø objem 100 dní (ks.)	27,8904 EUR (0)
Ø cena 250 dní   Ø objem 250 dní (ks.)	64,0653 EUR (0)
YTD Max   datum	34,7796 EUR (08.07.2024)
YTD Min   datum	22,8509 EUR (15.02.2024)
52týdenní max.   datum	120,3872 EUR (11.12.2023)
52týdenní min.   datum	22,8509 EUR (15.02.2024)

## Současné analýzy

Sektory	Z trhů		
Datum		Nadpis	Stáhnout
12.07.2024		Global Equity Ratings	
21.06.2024		Global Equity Ratings	
14.06.2024		Global Equity Ratings	
29.05.2024		Global Equity Ratings	
26.04.2024		Global Equity Ratings	

51