

SOLVAY S.A. FUTURE (SOLG) - EUX/C1

12.07.2024 18:59:23

Cena
32,6152 EURZměna  0,73% (0,24)

Základní údaje

Symbol	SOLGC1
Burza	Eurex
Měna	EUR
Typ cenného papíru	Future
Podkladové aktivum	SOLVAY SA
Splatnost	07-2024
Velikost obchodu	100

Tržní data

Nákup (částka)	- EUR (-)
Prodej (částka)	- EUR (-)
Otevírací cena	32,6152 EUR
Max	32,6152 EUR
Min	32,6152 EUR
Závěrečná cena (předchozí den)	32,3786 EUR
Podkladové aktivum	SOLVAY SA
Cena podkladového aktiva (datum)	32,59 (12.07.24)
Cena vypořádání (datum)	32,62 (12.07.24)
Otevřené pozice (futures)	0

Výkonnost a riziko

	6m	1r	3r
Výkonn. (%)	+24,68%	-69,23%	-
Výkonn. (abs.)	+6,46	-73,38	-
Beta	-	-	-
Volatilita	35,39	186,15	-

Futures a opce
















Související Futures	-
Související Opce	-

Minulá výkonnost nezaručuje výkonnost budoucí.
Zdroj: FactSet

Ceny

Ø cena 5 dní Ø objem 5 dní (ks.)	32,7206 EUR (0)
Ø cena 30 dní Ø objem 30 dní (ks.)	32,2318 EUR (0)
Ø cena 100 dní Ø objem 100 dní (ks.)	27,6169 EUR (0)
Ø cena 250 dní Ø objem 250 dní (ks.)	63,9523 EUR (28)
YTD Max datum	33,9913 EUR (08.07.2024)
YTD Min datum	22,2271 EUR (09.02.2024)
52týdenní max. datum	119,6025 EUR (11.12.2023)
52týdenní min. datum	22,1473 EUR (12.12.2023)

Současné analýzy

Sektory	Z trhů		
Datum		Nadpis	Stáhnout
12.07.2024	 	Global Equity Ratings	
21.06.2024	 	Global Equity Ratings	
14.06.2024	 	Global Equity Ratings	
29.05.2024	 	Global Equity Ratings	
26.04.2024	 	Global Equity Ratings	

51