

## SIKA AG FUTURE (SIKH) - EUX/C11

18.07.2024 18:34:37

Cena  
**264,8474** CHFZměna  1,12% (2,94)

## Základní údaje

Symbol	SIKHC11
Burza	Eurex
Měna	CHF
Typ cenného papíru	Future
Podkladové aktivum	SIKA AG
Splatnost	05-2025
Velikost obchodu	100

## Tržní data

Nákup (částka)	- CHF (-)
Prodej (částka)	- CHF (-)
Otevírací cena	264,8474 CHF
Max	264,8474 CHF
Min	264,8474 CHF
Závěrečná cena (předchozí den)	261,906 CHF
Podkladové aktivum	SIKA AG
Cena podkladového aktiva (datum)	265,40 (18.07.24)
Cena vypořádání (datum)	264,85 (18.07.24)
Otevřené pozice (futures)	0

## Výkonnost a riziko

	6m	1r	3r
Výkonn. (%)	+13,54%	+3,71%	-
Výkonn. (abs.)	+31,58	+9,48	-
Beta	-	-	-
Volatilita	21,41	24,75	-

## Futures a opce
















Související Futures	-
Související Opce	-

Minulá výkonnost nezaručuje výkonnost budoucí.  
Zdroj: FactSet

## Ceny

Ø cena 5 dní   Ø objem 5 dní (ks.)	262,9122 CHF (0)
Ø cena 30 dní   Ø objem 30 dní (ks.)	260,3314 CHF (0)
Ø cena 100 dní   Ø objem 100 dní (ks.)	263,7293 CHF (0)
Ø cena 250 dní   Ø objem 250 dní (ks.)	249,8165 CHF (0)
YTD Max   datum	274,5335 CHF (02.01.2024)
YTD Min   datum	232,3105 CHF (22.01.2024)
52týdenní max.   datum	280,8942 CHF (04.08.2023)
52týdenní min.   datum	211,6521 CHF (26.10.2023)

## Současné analýzy

Podkladová aktiva	Sektory	Z trhů	
Datum		Nadpis	Stáhnout
19.12.2022	 	Global Equity Ratings	
28.11.2022	 	Global Equity Ratings	
18.11.2022	 	Global Equity Ratings	
31.10.2022	 	Global Equity Ratings	
05.10.2022	 	Global Equity Ratings	

51

1/1