

SIKA AG FUTURE (SIKH) - EUX/C1

15.08.2024 18:48:34

Cena
256,5086 CHFZměna  1,98% (4,99)

Základní údaje

Symbol	SIKHC1
Burza	Eurex
Měna	CHF
Typ cenného papíru	Future
Podkladové aktivum	SIKA AG
Splatnost	09-2024
Velikost obchodu	100

Tržní data

Nákup (částka)	- CHF (-)
Prodej (částka)	- CHF (-)
Otevírací cena	256,5086 CHF
Max	256,5086 CHF
Min	256,5086 CHF
Závěrečná cena (předchozí den)	251,5169 CHF
Podkladové aktivum	SIKA AG
Cena podkladového aktiva (datum)	258,00 (16.08.24)
Cena vypořádání (datum)	256,81 (15.08.24)
Otevřené pozice (futures)	2.100

Výkonnost a riziko

	6m	1r	3r
Výkonn. (%)	+3,72%	-0,63%	-
Výkonn. (abs.)	+9,20	-1,63	-
Beta	-	-	-
Volatilita	25,21	25,31	-

Futures a opce
















Související Futures	-
Související Opce	-

Minulá výkonnost nezaručuje výkonnost budoucí.
Zdroj: FactSet

Ceny

Ø cena 5 dní Ø objem 5 dní (ks.)	250,2885 CHF (0)
Ø cena 30 dní Ø objem 30 dní (ks.)	257,8713 CHF (0)
Ø cena 100 dní Ø objem 100 dní (ks.)	260,2954 CHF (27)
Ø cena 250 dní Ø objem 250 dní (ks.)	248,2379 CHF (48)
YTD Max datum	273,9787 CHF (02.01.2024)
YTD Min datum	232,2749 CHF (22.01.2024)
52týdenní max. datum	274,2000 CHF (15.12.2023)
52týdenní min. datum	211,4266 CHF (26.10.2023)

Současné analýzy

Podkladová aktiva	Sektory	Z trhů	
Datum		Nadpis	Stáhnout
19.12.2022	 	Global Equity Ratings	
28.11.2022	 	Global Equity Ratings	
18.11.2022	 	Global Equity Ratings	
31.10.2022	 	Global Equity Ratings	
05.10.2022	 	Global Equity Ratings	

51