

## SIKA AG FUTURE (SIKH) - EUX/C1

26.04.2024 18:32:01

Cena  
**264,4249** CHFZměna  3,04% (7,80)

## Základní údaje

Symbol	SIKHC1
Burza	Eurex
Měna	CHF
Typ cenného papíru	Future
Podkladové aktivum	SIKA AG
Splatnost	05-2024
Velikost obchodu	100

## Tržní data

Nákup (částka)	- CHF (-)
Prodej (částka)	- CHF (-)
Otevírací cena	264,4249 CHF
Max	264,4249 CHF
Min	264,4249 CHF
Závěrečná cena (předchozí den)	256,6287 CHF
Podkladové aktivum	SIKA AG
Cena podkladového aktiva (datum)	264,20 (26.04.24)
Cena vypořádání (datum)	264,42 (26.04.24)
Otevřené pozice (futures)	0

## Výkonnost a riziko

	1t	6m	1r	3r
Výkonn. (%)	+3,33%	+25,07%	+9,94%	-
Výkonn. (abs.)	+8,52	+53,00	+23,90	-
Beta	-	-	-	-
Volatilita	28,12	23,35	24,30	-

## Futures a opce

Související Futures	-
Související Opce	-















51

Minulá výkonnost nezaručuje výkonnost budoucí.  
Zdroj: FactSet

## Ceny

Ø cena 5 dní   Ø objem 5 dní (ks.)	259,3018 CHF (0)
Ø cena 30 dní   Ø objem 30 dní (ks.)	263,5955 CHF (146)
Ø cena 100 dní   Ø objem 100 dní (ks.)	255,0996 CHF (84)
Ø cena 250 dní   Ø objem 250 dní (ks.)	248,4711 CHF (50)
YTD Max   datum	273,9787 CHF (02.01.2024)
YTD Min   datum	232,2749 CHF (22.01.2024)
52týdenní max.   datum	279,1906 CHF (04.08.2023)
52týdenní min.   datum	211,4266 CHF (26.10.2023)

## Aktuální analýzy a prognózy

Podkladová aktiva	Sektory	Z trhů	
Datum		Nadpis	Stáhnout
19.12.2022	 	Global Equity Ratings	
28.11.2022	 	Global Equity Ratings	
18.11.2022	 	Global Equity Ratings	
31.10.2022	 	Global Equity Ratings	
05.10.2022	 	Global Equity Ratings	