

SOLVAY S.A. FUTURE (SOLG) - EUX/C12

21.06.2024 19:17:49

Cena
32,5288 EURZměna  0,02% (0,01)

Základní údaje

Symbol	SOLGC12
Burza	Eurex
Měna	EUR
Typ cenného papíru	Future
Podkladové aktivum	SOLVAY SA
Splatnost	06-2025
Velikost obchodu	100

Tržní data

Nákup (částka)	- EUR (-)
Prodej (částka)	- EUR (-)
Otevírací cena	32,5288 EUR
Max	32,5288 EUR
Min	32,5288 EUR
Závěrečná cena (předchozí den)	32,5216 EUR
Podkladové aktivum	SOLVAY SA
Cena podkladového aktiva (datum)	32,87 (28.06.24)
Cena vypořádání (datum)	33,26 (28.06.24)
Otevřené pozice (futures)	0

Výkonnost a riziko

	6m	1r	3r
Výkonn. (%)	+20,38%	-67,85%	-
Výkonn. (abs.)	+5,51	-68,64	-
Beta	-	-	-
Volatilita	43,03	180,49	-

Futures a opce
















Související Futures	-
Související Opce	-

Minulá výkonnost nezaručuje výkonnost budoucí.
Zdroj: FactSet

Ceny

Ø cena 5 dní Ø objem 5 dní (ks.)	32,2779 EUR (0)
Ø cena 30 dní Ø objem 30 dní (ks.)	- EUR (-)
Ø cena 100 dní Ø objem 100 dní (ks.)	26,5313 EUR (0)
Ø cena 250 dní Ø objem 250 dní (ks.)	68,0482 EUR (0)
YTD Max datum	32,5288 EUR (21.06.2024)
YTD Min datum	21,7118 EUR (15.02.2024)
52týdenní max. datum	120,6640 EUR (11.12.2023)
52týdenní min. datum	21,7118 EUR (15.02.2024)

Současné analýzy

Sektory	Z trhů		
Datum		Nadpis	Stáhnout
21.06.2024	 	Global Equity Ratings	
14.06.2024	 	Global Equity Ratings	
29.05.2024	 	Global Equity Ratings	
26.04.2024	 	Global Equity Ratings	
03.04.2024	 	Global Equity Ratings	

51