

STRAUMANN HOLDING AG FUTURE (STMF) - EUX/C11

17.09.2024 18:46:17

Cena
126,8924 CHF

Změna  2,78% (3,43)

Základní údaje

Symbol	STMFC11
Burza	Eurex
Měna	CHF
Typ cenného papíru	Future
Podkladové aktivum	STRAUMANN HOLDING AG
Splatnost	07-2025
Velikost obchodu	100

Tržní data

Nákup (částka)	- CHF (-)
Prodej (částka)	- CHF (-)
Otevírací cena	126,8924 CHF
Max	126,8924 CHF
Min	126,8924 CHF
Závěrečná cena (předchozí den)	123,4657 CHF
Podkladové aktivum	STRAUMANN HOLDING AG
Cena podkladového aktiva (datum)	125,55 (18.09.24)
Cena vypořádání (datum)	126,89 (17.09.24)
Otevřené pozice (futures)	0

Výkonnost a riziko

	6m	1r	3r
Výkonn. (%)	-12,06%	-3,10%	-
Výkonn. (abs.)	-17,41	-4,06	-
Beta	-	-	-
Volatilita	44,76	38,30	-

Futures a opce

Související Futures	-
Související Opce	-























Minulá výkonnost nezaručuje výkonnost budoucí.
Zdroj: FactSet

Ceny

Ø cena 5 dní Ø objem 5 dní (ks.)	122,5507 CHF (0)
Ø cena 30 dní Ø objem 30 dní (ks.)	121,5445 CHF (0)
Ø cena 100 dní Ø objem 100 dní (ks.)	118,0142 CHF (0)
Ø cena 250 dní Ø objem 250 dní (ks.)	127,4715 CHF (0)
YTD Max datum	152,1118 CHF (08.03.2024)
YTD Min datum	106,2578 CHF (05.08.2024)
52týdenní max. datum	152,1118 CHF (08.03.2024)
52týdenní min. datum	102,3628 CHF (26.10.2023)

Současné analýzy

Sektory	Z trhů		
Datum		Nadpis	Stáhnout
11.09.2024	  	Global Equity Ratings	
05.09.2024	  	Global Equity Ratings	
12.08.2024	  	Global Equity Ratings	
24.07.2024	  	Global Equity Ratings	
12.07.2024	  	Global Equity Ratings	

51