

## SOLVAY S.A. FUTURE (SOLG) - EUX/C13

21.06.2024 19:17:49

Cena  
**32,0855** EURZměna  0,02% (0,01)

## Základní údaje

Symbol	SOLGC13
Burza	Eurex
Měna	EUR
Typ cenného papíru	Future
Podkladové aktivum	SOLVAY SA
Splatnost	07-2025
Velikost obchodu	100

## Tržní data

Nákup (částka)	- EUR (-)
Prodej (částka)	- EUR (-)
Otevírací cena	32,0855 EUR
Max	32,0855 EUR
Min	32,0855 EUR
Závěrečná cena (předchozí den)	32,0782 EUR
Podkladové aktivum	SOLVAY SA
Cena podkladového aktiva (datum)	32,90 (27.06.24)
Cena vypořádání (datum)	33,38 (27.06.24)
Otevřené pozice (futures)	0

## Výkonnost a riziko

	6m	1r	3r
Výkonn. (%)	+18,56%	-68,38%	-
Výkonn. (abs.)	+5,02	-69,38	-
Beta	-	-	-
Volatilita	43,65	181,71	-

## Futures a opce






Související Futures	-
Související Opce	-

Minulá výkonnost nezaručuje výkonnost budoucí.  
Zdroj: FactSet

## Ceny

Ø cena 5 dní   Ø objem 5 dní (ks.)	31,8338 EUR (0)
Ø cena 30 dní   Ø objem 30 dní (ks.)	- EUR (-)
Ø cena 100 dní   Ø objem 100 dní (ks.)	26,3727 EUR (0)
Ø cena 250 dní   Ø objem 250 dní (ks.)	68,7668 EUR (0)
YTD Max   datum	32,0855 EUR (21.06.2024)
YTD Min   datum	21,7698 EUR (15.02.2024)
52týdenní max.   datum	120,9976 EUR (11.12.2023)
52týdenní min.   datum	21,7698 EUR (15.02.2024)

## Současné analýzy

Sektory	Z trhů		
Datum		Nadpis	Stáhnout
21.06.2024	  	Global Equity Ratings	
14.06.2024	  	Global Equity Ratings	
29.05.2024	  	Global Equity Ratings	
26.04.2024	  	Global Equity Ratings	
03.04.2024	  	Global Equity Ratings	

51