

SIKA AG FUTURE (SIKH) - EUX/C12

20.08.2024 18:51:13

Cena
259,8655 CHFZměna  0,29% (0,75)

Základní údaje

Symbol	SIKHC12
Burza	Eurex
Měna	CHF
Typ cenného papíru	Future
Podkladové aktivum	SIKA AG
Splatnost	08-2025
Velikost obchodu	100

Tržní data

Nákup (částka)	- CHF (-)
Prodej (částka)	- CHF (-)
Otevírací cena	259,8655 CHF
Max	259,8655 CHF
Min	259,8655 CHF
Závěrečná cena (předchozí den)	259,112 CHF
Podkladové aktivum	SIKA AG
Cena podkladového aktiva (datum)	260,70 (20.08.24)
Cena vypořádání (datum)	259,87 (20.08.24)
Otevřené pozice (futures)	0

Výkonnost a riziko

	6m	1r	3r
Výkonn. (%)	+1,29%	+4,33%	-
Výkonn. (abs.)	+3,32	+10,78	-
Beta	-	-	-
Volatilita	25,86	25,64	-

Futures a opce
















Související Futures	-
Související Opce	-

Minulá výkonnost nezaručuje výkonnost budoucí.
Zdroj: FactSet

Ceny

Ø cena 5 dní Ø objem 5 dní (ks.)	256,4084 CHF (0)
Ø cena 30 dní Ø objem 30 dní (ks.)	257,0763 CHF (0)
Ø cena 100 dní Ø objem 100 dní (ks.)	260,3920 CHF (0)
Ø cena 250 dní Ø objem 250 dní (ks.)	248,8487 CHF (0)
YTD Max datum	274,8467 CHF (02.01.2024)
YTD Min datum	232,5231 CHF (22.01.2024)
52týdenní max. datum	275,1069 CHF (15.12.2023)
52týdenní min. datum	211,9177 CHF (26.10.2023)

Současné analýzy

Podkladová aktiva	Sektory	Z trhů	
Datum		Nadpis	Stáhnout
19.12.2022	 	Global Equity Ratings	
28.11.2022	 	Global Equity Ratings	
18.11.2022	 	Global Equity Ratings	
31.10.2022	 	Global Equity Ratings	
05.10.2022	 	Global Equity Ratings	

51