

## SIKA AG FUTURE (SIKH) - EUX/C13

18.10.2024 19:07:33

Cena  
**253,9631** CHFZměna  0,12% (0,30)

## Základní údaje

Symbol	SIKHC13
Burza	Eurex
Měna	CHF
Typ cenného papíru	Future
Podkladové aktivum	SIKA AG
Splatnost	12-2025
Velikost obchodu	100

## Tržní data

Nákup (částka)	- CHF (-)
Prodej (částka)	- CHF (-)
Otevírací cena	253,9631 CHF
Max	253,9631 CHF
Min	253,9631 CHF
Závěrečná cena (předchozí den)	253,6616 CHF
Podkladové aktivum	SIKA AG
Cena podkladového aktiva (datum)	255,00 (18.10.24)
Cena vypořádání (datum)	254,19 (18.10.24)
Otevřené pozice (futures)	0

## Výkonnost a riziko

	6m	1r	3r
Výkonn. (%)	-3,94%	+16,84%	-
Výkonn. (abs.)	-10,43	+36,61	-
Beta	-	-	-
Volatilita	25,93	24,37	-

## Futures a opce















Související Futures	-
Související Opce	-

Minulá výkonnost nezaručuje výkonnost budoucí.  
Zdroj: FactSet

## Ceny

Ø cena 5 dní   Ø objem 5 dní (ks.)	254,7330 CHF (0)
Ø cena 30 dní   Ø objem 30 dní (ks.)	265,6047 CHF (0)
Ø cena 100 dní   Ø objem 100 dní (ks.)	261,9913 CHF (0)
Ø cena 250 dní   Ø objem 250 dní (ks.)	255,3370 CHF (0)
YTD Max   datum	280,6306 CHF (27.09.2024)
YTD Min   datum	231,8163 CHF (22.01.2024)
52týdenní max.   datum	280,6306 CHF (27.09.2024)
52týdenní min.   datum	212,1701 CHF (26.10.2023)

## Současné analýzy

Podkladová aktiva	Sektory	Z trhů	
Datum		Nadpis	Stáhnout
19.12.2022	 	Global Equity Ratings	
28.11.2022	 	Global Equity Ratings	
18.11.2022	 	Global Equity Ratings	
31.10.2022	 	Global Equity Ratings	
05.10.2022	 	Global Equity Ratings	

51