

SIKA AG FUTURE (SIKH) - EUX/C13

15.08.2024 18:48:34

Cena
255,7553 CHFZměna  2,05% (5,14)

Základní údaje

Symbol	SIKHC13
Burza	Eurex
Měna	CHF
Typ cenného papíru	Future
Podkladové aktivum	SIKA AG
Splatnost	12-2025
Velikost obchodu	100

Tržní data

Nákup (částka)	- CHF (-)
Prodej (částka)	- CHF (-)
Otevírací cena	255,7553 CHF
Max	255,7553 CHF
Min	255,7553 CHF
Závěrečná cena (předchozí den)	250,6174 CHF
Podkladové aktivum	SIKA AG
Cena podkladového aktiva (datum)	258,00 (16.08.24)
Cena vypořádání (datum)	256,37 (15.08.24)
Otevřené pozice (futures)	0

Výkonnost a riziko

	6m	1r	3r
Výkonn. (%)	+3,18%	-1,75%	-
Výkonn. (abs.)	+7,89	-4,56	-
Beta	-	-	-
Volatilita	25,40	25,66	-

Futures a opce
















Související Futures	-
Související Opce	-

Minulá výkonnost nezaručuje výkonnost budoucí.
Zdroj: FactSet

Ceny

Ø cena 5 dní Ø objem 5 dní (ks.)	249,4270 CHF (0)
Ø cena 30 dní Ø objem 30 dní (ks.)	257,0677 CHF (0)
Ø cena 100 dní Ø objem 100 dní (ks.)	260,8651 CHF (0)
Ø cena 250 dní Ø objem 250 dní (ks.)	248,7788 CHF (0)
YTD Max datum	275,0394 CHF (02.01.2024)
YTD Min datum	231,8163 CHF (22.01.2024)
52týdenní max. datum	275,3980 CHF (15.12.2023)
52týdenní min. datum	212,1701 CHF (26.10.2023)

Současné analýzy

Podkladová aktiva	Sektory	Z trhů	
Datum		Nadpis	Stáhnout
19.12.2022	 	Global Equity Ratings	
28.11.2022	 	Global Equity Ratings	
18.11.2022	 	Global Equity Ratings	
31.10.2022	 	Global Equity Ratings	
05.10.2022	 	Global Equity Ratings	

51