

## SIKA AG FUTURE (SIKH) - EUX/C13

30.04.2024 18:39:55

Cena  
**263,8819** CHFZměna  -0,29% (-0,76)

## Základní údaje

Symbol	SIKHC13
Burza	Eurex
Měna	CHF
Typ cenného papíru	Future
Podkladové aktivum	SIKA AG
Splatnost	06-2025
Velikost obchodu	100

## Tržní data

Nákup (částka)	- CHF (-)
Prodej (částka)	- CHF (-)
Otevírací cena	263,8819 CHF
Max	263,8819 CHF
Min	263,8819 CHF
Závěrečná cena (předchozí den)	264,6415 CHF
Podkladové aktivum	SIKA AG
Cena podkladového aktiva (datum)	281,70 (17.05.24)
Cena vypořádání (datum)	- (-)
Otevřené pozice (futures)	-

## Výkonnost a riziko

	6m	1r	3r
Výkonn. (%)	+22,73%	+6,54%	-
Výkonn. (abs.)	+48,87	+16,19	-
Beta	-	-	-
Volatilita	23,58	24,67	-

## Futures a opce

Související Futures	-
Související Opce	-


















Minulá výkonnost nezaručuje výkonnost budoucí.  
Zdroj: FactSet

## Ceny

Ø cena 5 dní   Ø objem 5 dní (ks.)	262,0605 CHF (0)
Ø cena 30 dní   Ø objem 30 dní (ks.)	266,2042 CHF (0)
Ø cena 100 dní   Ø objem 100 dní (ks.)	256,9529 CHF (0)
Ø cena 250 dní   Ø objem 250 dní (ks.)	250,2429 CHF (0)
YTD Max   datum	275,0394 CHF (02.01.2024)
YTD Min   datum	231,8163 CHF (22.01.2024)
52týdenní max.   datum	281,7651 CHF (04.08.2023)
52týdenní min.   datum	212,1701 CHF (26.10.2023)

## Současné analýzy

Podkladová aktiva	Sektory	Z trhů	
Datum		Nadpis	Stáhnout
19.12.2022	 	Global Equity Ratings	
28.11.2022	 	Global Equity Ratings	
18.11.2022	 	Global Equity Ratings	
31.10.2022	 	Global Equity Ratings	
05.10.2022	 	Global Equity Ratings	

51