

## SIKA AG FUTURE (SIKH) - EUX/C13

26.04.2024 18:32:01

Cena  
**264,8238** CHFZměna  3,07% (7,89)

## Základní údaje

Symbol	SIKHC13
Burza	Eurex
Měna	CHF
Typ cenného papíru	Future
Podkladové aktivum	SIKA AG
Splatnost	05-2025
Velikost obchodu	100

## Tržní data

Nákup (částka)	- CHF (-)
Prodej (částka)	- CHF (-)
Otevírací cena	264,8238 CHF
Max	264,8238 CHF
Min	264,8238 CHF
Závěrečná cena (předchozí den)	256,9303 CHF
Podkladové aktivum	SIKA AG
Cena podkladového aktiva (datum)	264,20 (26.04.24)
Cena vypořádání (datum)	264,82 (26.04.24)
Otevřené pozice (futures)	0

## Výkonnost a riziko

	1t	6m	1r	3r
Výkonn. (%)	+2,19%	+24,82%	+9,22%	-
Výkonn. (abs.)	+5,68	+52,65	+22,36	-
Beta	-	-	-	-
Volatilita	29,82	23,63	24,78	-

## Futures a opce

Související Futures	-
Související Opce	-

















Minulá výkonnost nezaručuje výkonnost budoucí.  
Zdroj: FactSet

## Ceny

Ø cena 5 dní   Ø objem 5 dní (ks.)	259,9263 CHF (0)
Ø cena 30 dní   Ø objem 30 dní (ks.)	266,2942 CHF (0)
Ø cena 100 dní   Ø objem 100 dní (ks.)	256,4325 CHF (0)
Ø cena 250 dní   Ø objem 250 dní (ks.)	250,1298 CHF (0)
YTD Max   datum	275,0394 CHF (02.01.2024)
YTD Min   datum	231,8163 CHF (22.01.2024)
52týdenní max.   datum	281,7651 CHF (04.08.2023)
52týdenní min.   datum	212,1701 CHF (26.10.2023)

## Aktuální analýzy a prognózy

Podkladová aktiva	Sektory	Z trhů	
Datum		Nadpis	Stáhnout
19.12.2022	 	Global Equity Ratings	
28.11.2022	 	Global Equity Ratings	
18.11.2022	 	Global Equity Ratings	
31.10.2022	 	Global Equity Ratings	
05.10.2022	 	Global Equity Ratings	

51