

SFS GROUP AG FUTURE (SFSF) - EUX/C10

02.08.2024 18:37:26

Cena
121,4886 CHFZměna  -4,52% (-5,75)

Základní údaje

Symbol	SFSFC10
Burza	Eurex
Měna	CHF
Typ cenného papíru	Future
Podkladové aktivum	SFS GROUP AG
Splatnost	05-2025
Velikost obchodu	100

Tržní data

Nákup (částka)	- CHF (-)
Prodej (částka)	- CHF (-)
Otevírací cena	121,4886 CHF
Max	121,4886 CHF
Min	121,4886 CHF
Závěrečná cena (předchozí den)	127,2372 CHF
Podkladové aktivum	SFS GROUP AG
Cena podkladového aktiva (datum)	122,60 (02.08.24)
Cena vypořádání (datum)	121,49 (02.08.24)
Otevřené pozice (futures)	0

Výkonnost a riziko

	6m	1r	3r
Výkonn. (%)	+14,72%	+19,13%	-
Výkonn. (abs.)	+15,59	+19,51	-
Beta	-	-	-
Volatilita	21,98	20,14	-

Futures a opce

Související Futures	-
Související Opce	-









Minulá výkonnost nezaručuje výkonnost budoucí.
Zdroj: FactSet

Ceny

Ø cena 5 dní Ø objem 5 dní (ks.)	125,5666 CHF (0)
Ø cena 30 dní Ø objem 30 dní (ks.)	125,6930 CHF (0)
Ø cena 100 dní Ø objem 100 dní (ks.)	118,7548 CHF (0)
Ø cena 250 dní Ø objem 250 dní (ks.)	106,1329 CHF (0)
YTD Max datum	129,2433 CHF (19.07.2024)
YTD Min datum	98,4838 CHF (17.01.2024)
52týdenní max. datum	129,2433 CHF (19.07.2024)
52týdenní min. datum	89,7021 CHF (26.10.2023)

Současné analýzy

Sektory	Z trhů		
Datum		Nadpis	Stáhnout
24.07.2024	  	Global Equity Ratings	
12.07.2024	  	Global Equity Ratings	
21.06.2024	  	Global Equity Ratings	
14.06.2024	  	Global Equity Ratings	
29.05.2024	  	Global Equity Ratings	

51