

TELEFONICA S.A. FUTURE (TEFG) - EUX/C12

16.08.2024 19:02:06

Cena
3,9443 EURZměna  0,57% (0,02)

Základní údaje

| | |
|--------------------|---------------|
| Symbol | TEFGC12 |
| Burza | Eurex |
| Měna | EUR |
| Typ cenného papíru | Future |
| Podkladové aktivum | TELEFONICA SA |
| Splatnost | 08-2025 |
| Velikost obchodu | 100 |

Tržní data

| | |
|----------------------------------|------------------|
| Nákup (částka) | - EUR (-) |
| Prodej (částka) | - EUR (-) |
| Otevírací cena | 3,9443 EUR |
| Max | 3,9443 EUR |
| Min | 3,9443 EUR |
| Závěrečná cena (předchozí den) | 3,9219 EUR |
| Podkladové aktivum | TELEFÓNICA SA |
| Cena podkladového aktiva (datum) | 4,083 (16.08.24) |
| Cena vypořádání (datum) | 3,95 (16.08.24) |
| Otevřené pozice (futures) | 0 |

Výkonnost a riziko

| | 6m | 1r | 3r |
|----------------|---------|---------|----|
| Výkonn. (%) | +15,36% | +13,12% | - |
| Výkonn. (abs.) | +0,53 | +0,46 | - |
| Beta | - | - | - |
| Volatilita | 19,14 | 19,16 | - |

Futures a opce











| | |
|---------------------|---|
| Související Futures | - |
| Související Opce | - |

Minulá výkonnost nezaručuje výkonnost budoucí.
Zdroj: FactSet

Ceny

| | |
|--|-------------------------|
| Ø cena 5 dní Ø objem 5 dní (ks.) | 3,9152 EUR (0) |
| Ø cena 30 dní Ø objem 30 dní (ks.) | 3,9429 EUR (0) |
| Ø cena 100 dní Ø objem 100 dní (ks.) | 3,9461 EUR (0) |
| Ø cena 250 dní Ø objem 250 dní (ks.) | 3,7469 EUR (0) |
| YTD Max datum | 4,1484 EUR (06.05.2024) |
| YTD Min datum | 3,4126 EUR (09.02.2024) |
| 52týdenní max. datum | 4,1484 EUR (06.05.2024) |
| 52týdenní min. datum | 3,4041 EUR (29.12.2023) |

Současné analýzy

| Datum | Nadpis | Stáhnout |
|------------|---|---|
| 12.08.2024 |  Global Equity Ratings |  |
| 24.07.2024 |  Global Equity Ratings |  |
| 12.07.2024 |  Global Equity Ratings |  |
| 21.06.2024 |  Global Equity Ratings |  |
| 14.06.2024 |  Global Equity Ratings |  |

51