

SARTORIUS AG FUTURE (SRTF) - EUX/C1

30.04.2024 18:39:59

Cena
282,8129 EURZměna  -3,27% (-9,55)

Základní údaje

Symbol	SRTFC1
Burza	Eurex
Měna	EUR
Typ cenného papíru	Future
Podkladové aktivum	SARTORIUS AG VZ
Splatnost	06-2024
Velikost obchodu	100

Tržní data

Nákup (částka)	- EUR (-)
Prodej (částka)	- EUR (-)
Otevírací cena	282,8129 EUR
Max	282,8129 EUR
Min	282,8129 EUR
Závěrečná cena (předchozí den)	292,3659 EUR
Podkladové aktivum	SARTORIUS AG VZ
Cena podkladového aktiva (datum)	238,30 (04.06.24)
Cena vypořádání (datum)	239,76 (03.06.24)
Otevřené pozice (futures)	31

Výkonnost a riziko

	6m	1r	3r
Výkonn. (%)	+29,59%	-19,70%	-
Výkonn. (abs.)	+64,58	-69,40	-
Beta	-	-	-
Volatilita	44,70	47,79	-

Futures a opce

Související Futures	-
Související Opce	-


















Minulá výkonnost nezaručuje výkonnost budoucí.
Zdroj: FactSet

Ceny

Ø cena 5 dní Ø objem 5 dní (ks.)	288,5066 EUR (0)
Ø cena 30 dní Ø objem 30 dní (ks.)	333,6606 EUR (0)
Ø cena 100 dní Ø objem 100 dní (ks.)	332,4138 EUR (2)
Ø cena 250 dní Ø objem 250 dní (ks.)	323,2069 EUR (1)
YTD Max datum	382,2016 EUR (22.03.2024)
YTD Min datum	271,6000 EUR (19.04.2024)
52týdenní max. datum	382,2016 EUR (22.03.2024)
52týdenní min. datum	218,2296 EUR (30.10.2023)

Současné analýzy

Sektory	Z trhů		
Datum		Nadpis	Stáhnout
29.05.2024	 	Global Equity Ratings	
26.04.2024	 	Global Equity Ratings	
03.04.2024	 	Global Equity Ratings	
13.03.2024	 	Global Equity Ratings	
22.02.2024	 	Global Equity Ratings	

51