

SFS GROUP AG FUTURE (SFSF) - EUX/C11

02.08.2024 18:37:26

Cena
121,567 CHFZměna  -4,53% (-5,77)

Základní údaje

Symbol	SFSFC11
Burza	Eurex
Měna	CHF
Typ cenného papíru	Future
Podkladové aktivum	SFS GROUP AG
Splatnost	06-2025
Velikost obchodu	100

Tržní data

Nákup (částka)	- CHF (-)
Prodej (částka)	- CHF (-)
Otevírací cena	121,567 CHF
Max	121,567 CHF
Min	121,567 CHF
Závěrečná cena (předchozí den)	127,3356 CHF
Podkladové aktivum	SFS GROUP AG
Cena podkladového aktiva (datum)	122,60 (02.08.24)
Cena vypořádání (datum)	121,57 (02.08.24)
Otevřené pozice (futures)	0

Výkonnost a riziko

	6m	1r	3r
Výkonn. (%)	+14,66%	+18,98%	-
Výkonn. (abs.)	+15,55	+19,39	-
Beta	-	-	-
Volatilita	23,67	20,79	-

Futures a opce

Související Futures	-
Související Opce	-








Minulá výkonnost nezaručuje výkonnost budoucí.
Zdroj: FactSet

Ceny

Ø cena 5 dní Ø objem 5 dní (ks.)	125,661 CHF (0)
Ø cena 30 dní Ø objem 30 dní (ks.)	125,860 CHF (0)
Ø cena 100 dní Ø objem 100 dní (ks.)	118,651 CHF (0)
Ø cena 250 dní Ø objem 250 dní (ks.)	105,705 CHF (0)
YTD Max datum	128,241 CHF (22.07.2024)
YTD Min datum	98,583 CHF (17.01.2024)
52týdenní max. datum	128,241 CHF (22.07.2024)
52týdenní min. datum	89,845 CHF (26.10.2023)

Současné analýzy

Sektory	Z trhů		
Datum		Nadpis	Stáhnout
24.07.2024	 	Global Equity Ratings	
12.07.2024	 	Global Equity Ratings	
21.06.2024	 	Global Equity Ratings	
14.06.2024	 	Global Equity Ratings	
29.05.2024	 	Global Equity Ratings	

51